



**Makói Katolikus Általános Iskola és Óvoda**  
**OM: 201694**  
**6900 Makó, Návay Lajos tér 12/A Telefon: (62)510-905**

---

# **HELYI TANTERV**

## **ANGOL NYELV**

**5-8. ÉVFOLYAM**

normál tanterv

2017.

Készítették: Martonosi Zsuzsanna és Nagy Orsolya

## Tantárgyi bevezető

Az idegen nyelv oktatásának alapvető célja, összhangban a Közös európai referenciakerettel (KER), a tanulók idegen nyelvi kommunikatív kompetenciájának megalapozása és fejlesztése. A kommunikatív nyelvi kompetencia szorosan összefonódik az általános kompetenciákkal, vagyis a világról szerzett ismeretekkel, a gyakorlati készségekkel és jártasságokkal, valamint a motivációval, amelyek mindenfajta tevékenységhez, így a nyelvi tevékenységekhez is szükségesek.

A korszerű idegennyelv-oktatás a nyelvhasználó valós szükségleteire épül, ezért tevékenységközpontú. Olyan helyzetekre készíti fel a tanulókat, amelyek már most vagy a későbbiek során várhatóan fontos szerepet játszanak életükben. A nyelvtanulási folyamat középpontjában a cselekvő tanulók állnak, akik az idegen nyelv segítségével kommunikatív feladatokat oldanak meg. A feladatok megoldása során receptív, produktív, illetve interaktív nyelvi tevékenységeket végeznek. Mivel a valóságban a legtöbb megoldandó feladat több készség együttes alkalmazását teszi szükségessé, ezeket integráltan tanítjuk.

A mindennapi nyelvhasználatban – ezért a nyelvtanulásban is –, fontos szerepet játszanak a szövegértelmezési és szövegalkotási stratégiák. A recepció során a nyelvhasználó, ill. a nyelvtanuló észleli az írott vagy hallott szöveget, azonosítja mint számára lényegeset, felfogja mint nyelvi egységet, és összefüggésében értelmezi. A produkció során megtervezi és szóban vagy írásban létrehozza a közlendőjét tartalmazó szöveget.

A sikeres kommunikáció érdekében a tanulóknak meg kell ismerniük és használniuk kell azokat a nyelvi eszközöket, amelyekből és amelyekkel helyesen megformált, értelmes mondanivaló alakítható ki. Tisztában kell lenniük a mondanivaló szerveződésének, szerkesztésének elveivel, hogy koherens nyelvi egységgé formálhassák közlendőjüket. Ismerniük kell azokat az eszközöket és forgatókönyveket, amelyekkel sikeresen megoldhatók a különféle kommunikációs helyzetek. Fel kell ismerniük, hogy minden nyelvi érintkezést szabályok szönek át, amelyek a nemek, korosztályok, társadalmi csoportok között különböző alkalmakkor szabályozzák azt. Ide tartoznak a nyelvi udvariassági szabályok, rituálék és a helyzetnek megfelelő hangnem használatának szabályai is.

A nyelvtanítás során törekedni kell arra, hogy a hallott vagy olvasott szöveg autentikus, a feladatvégzés szempontjából hiteles legyen. Az internet segítségével a tanulók maguk is viszonylag könnyen kerülhetnek autentikus célnyelvi környezetbe, részeseivé válhatnak az adott kultúrának, kapcsolatot teremthetnek a célnyelven beszélőkkel, ami komoly motivációs forrás lehet, és nagyban elősegítheti az autonóm tanulóvá válást. A tanulási folyamat szervezésében nagy jelentősége van a kooperatív feladatoknak és a projekt munkának, ezek szintén erősíthetik a motivációt.

Az idegen nyelvű kommunikáció során meghatározó jelentőségű a nyelvekkel, a nyelvtanulással, az idegen nyelveket beszélő emberekkel és a más kultúrákkal kapcsolatos pozitív

attitűd, ami magában foglalja a kulturális sokféleség tiszteletben tartását és a nyelvek, kultúrák közötti kommunikáció iránti nyitottságot.

A nyelvtanulás tartalmára vonatkozóan a NAT hangsúlyozza a tantárgyközi integráció jelentőségét. Fontos, hogy a tanulók az idegen nyelv tanulása során építeni tudjanak más tantárgyak keretében szerzett ismereteikre és személyes tapasztalataikra. Ugyanakkor az idegen nyelvvel való foglalkozás olyan ismeretekkel, tapasztalatokkal gazdagíthatja a tanulókat, amelyeket más tantárgyak keretében is hasznosítani tudnak.

Az egész életen át tartó tanulás szempontjából kiemelkedő jelentősége van a nyelvtanulási stratégiáknak, amelyek ismerete és alkalmazása segíti a tanulókat abban, hogy nyelvtudásukat önállóan ápolják és fejlesszék, valamint hogy újabb nyelveket sajátítsanak el.

A NAT bizonyos képzési szakaszokra meghatározza a minden tanuló számára kötelező minimumszinteket, emellett kitér az emelt szintű képzésben részesülő tanulókkal szemben támasztott követelményekre is. A közműveltségi elemeket a tantárgy egyedi jellemzői miatt a NAT-ban azok a nyelvi szintek és kompetenciák testesítik meg, amelyeket a nemzetközi gyakorlatban és az érettségi követelményrendszerben mérceként használt Közös európai referenciakeret (KER) határoz meg. A nyelvi kompetenciák komplex fejlesztéséhez az ajánlott témakörök kínálnak kontextust. A NAT által az egyes képzési szakaszokra minimumként meghatározott nyelvi szintek a következők:

	<b>4. évfolyam, minimumszint</b>	<b>8. évfolyam, minimumszint</b>	<b>12. évfolyam, minimumszint</b>
<b>Első idegen nyelv</b>	KER-szintben nem megadható	A2	B1
<b>Második idegen nyelv</b>	–	–	A2

A kerettanterv az elérendő célokat és nyelvi szinteket kétéves képzési szakaszokra bontva határozza meg. Ez alól csupán az általános iskola 4. évfolyama kivétel, mert ezen az évfolyamon kezdődik a kötelező idegennyelv-oktatás, így a képzési szakasz csak egy tanévet ölel fel.

	<b>4. évfolyam</b>	<b>6. évfolyam</b>	<b>8. évfolyam</b>	<b>10. évfolyam</b>	<b>12. évfolyam</b>
<b>Első idegen nyelv</b>	KER-szintben nem megadható	A1	A2	B1 mínusz	B1
<b>Második idegen ny.</b>	-	-	-	A1	A2

Az idegen nyelvi kerettanterv a KER-ben leírt készségek alapján határozza meg a nyelvtanulás fejlesztési egységeit; ezek: a hallott és olvasott szöveg értése, a szóbeli interakció, az összefüggő beszéd és az íráskészség. A KER-ben meghatározott nyelvi szintek és kompetenciák azonban nem mechanikusan, hanem a tanulók életkori sajátosságainak tükrében értelmezve kerültek be a kerettantervbe.

Az idegen nyelvi kommunikatív kompetencia fejlesztése szoros kapcsolatban áll a NAT-ban megfogalmazott kulcskompetenciákkal. A kommunikatív nyelvi kompetencia több ponton érintkezik az anyanyelvi kompetenciával. A szövegalkotás, szövegértelmezés, szóbeli és írásbeli kommunikáció számos készségeleme átvihető az idegen nyelv tanulásába és fordítva, az idegen nyelv tanulása során elsajátított kompetenciák hasznosak az anyanyelvi kommunikáció területén. A két terület erősítheti egymást, olyannyira, hogy megfelelő módszerek alkalmazása esetén az is lehet sikeres nyelvtanuló és nyelvhasználó, akinek hiányosak az anyanyelvi ismeretei, sőt az idegen nyelv tanulása segíthet abban, hogy az anyanyelv használata tudatosabbá váljon.

Az önálló tanulás képességének kialakításában hasznos segítséget nyújt a modern technika, az interneten található autentikus szövegek, a direkt és indirekt nyelvtanulási lehetőségek sokasága. Míg korábban csak az írott és a hallott szöveg megértésének fejlesztését támogatta az internet, ma már számos lehetőség kínálkozik a produktív nyelvhasználatra is. Az ingyen elérhető autentikus hanganyagok és videók, képek, szótárak, interaktív feladatok mellett az írott és a szóbeli csevegés, a fórumozás és a blogolás is élményszerű nyelvtanulásra ad alkalmat. Az önálló tanulás képességének folyamatos fejlesztéséhez azonban szükség van a tanulásról magáról való beszélgetésre, a tanulási stratégiák kialakításában való segítségnyújtásra, az önértékelés és a társértékelés alkalmainak megerősítésére.

A nyelvtanítás sikerében fontos szerepet játszik a nyelvtanulók ismereteinek, érdeklődésének, igényeinek, nyelvi és nem nyelvi készségeinek tanulási folyamatba történő bekapcsolása. A nyelvtanulás ugyanakkor a témák sokfélesége miatt, valamint azért, mert minden más tantárgynál több lehetőséget nyújt a beszélgetésre, kiválóan alkalmas a személyiség kibontakozásának támogatására. A siker másik kulcsa a folyamatos pozitív megerősítés, a tanulók önmagukhoz mért fejlődésének elismerése.

A táblázatokban megjelenő *fejlesztési egységek* (a hallott szöveg értése, szóbeli interakció, összefüggő beszéd, az olvasott szöveg értése és az íráskészség) a valóságban nem különíthetők el egymástól. A hatékony nyelvtanítás feltétele, hogy a különböző készségek fejlesztése mindig integráltan történjen, úgy, ahogy azok a valós kommunikációs helyzetekben előfordulnak. Ezért nem szerepelnek óraszámok a fejlesztési egységek mellett.

A 4-8. évfolyamokra vonatkozó ajánlott témakörök egyes elemei újra és újra megjelennek, lehetőséget adva arra, hogy a korábban megszerzett ismeretek újabb nézőpontból kerüljenek feldolgozásra, így bővüljenek, mélyüljenek. A kerettanterv az általános iskolában minden fejlesztési szakaszban új témaköröket is javasol a tanulók életkorához, szükségleteihez alkalmazkodva.

Külön táblázat tartalmazza az ajánlott témaköröket, amelyben a más tantárgyakkal való kapcsolódási pontok is megtalálhatók. A tanulócsoporthban más tantárgyakat tanító tanárokkal való együttműködés elevebbé, aktuálisabbá és érdekesebbé teszi a nyelvtanulást, mert lehetőséget nyújt a témák, témakörök természetes, életszerű összekapcsolására.

A táblázatok *Fejlesztési célok* rovata a nyelvtanítás aktuális életkori szakaszra vonatkozó, az adott kompetenciával kapcsolatos fejlesztés céljait tartalmazza. *A fejlesztés tartalma* elnevezésű rész olyan tevékenységeket ismertet, amelyek segítségével az adott nyelvi fejlesztés megvalósítható. A nyelvtanulási és nyelvhasználati stratégiák szervesen beépültek a tartalomba.

A kerettanterv a 4. évfolyam, majd később a kétéves fejlesztési ciklusok végén a fejlesztési egységek céljaiból és tartalmából kiindulva határozza meg *a fejlesztés várható eredményét*, kapcsolódva a szakasz végére előírt KER-szinthez (kivéve a 4. évfolyamot, amelynek kimenete KER-szintben nem határozható meg).

## ÁLTALÁNOS TANTERVŰ ÓRATERV A NEGYEDIKTŐL A NYOLCADIK OSZTÁLYIG

évf.	4.	5.	6.	7.	8.
heti óraszám	2	3	3	3	3
éves óraszám	72	108	108	108	108
KER szint	KER szintben nem mérhető	A1.1	A1.2	A2.1	A2.2

#### 4. évfolyam

A 4. évfolyamon kezdődő idegennyelv-tanítás elsődleges célja a tanulók idegen nyelvi kommunikatív kompetenciájának megalapozása. További fontos célkitűzése, hogy felkeltse a tanulók érdeklődését a nyelvek tanulása és a más nyelveket beszélő emberek és kultúrájuk megismerése iránt. A nyelvvel való játékos és örömteli foglalkozás, a kezdeti sikerek és a motiváló tanári visszajelzés segítenek a tanulóknak abban, hogy megmaradjon és erősödjön ösztönös tudásvágyuk és tanulási kedvük, bátran használják a rendelkezésükre álló nyelvi eszközöket, növekedjen önbizalmuk, fejlődjön önismeretük és önértékelésük. Mindez elengedhetetlen a nyelvtanulás hosszú távú eredményessége szempontjából.

Gyermekkorban a nyelvtanulás a természetes nyelvelsajátítás folyamataira épül. A tanulók életkori sajátosságainak és fejlettségi szintjüknek megfelelő, érdekes, értelmes és kihívást jelentő tevékenységekben vesznek részt. A célnyelven elhangzó információk megértéséhez támaszkodnak a világról szerzett ismereteikre és tapasztalataikra, amelyek egyrészt segítik a nyelvtanulást, másrészt annak tartalmi révén tovább mélyülnek és bővülnek. Az anyanyelv elsajátításához hasonlóan az idegen nyelv elsajátítása is minden esetben kontextusba ágyazva, konkrét beszédhelyzetek során történik, amelyekben a verbális és a nonverbális elemek természetes egységet alkotnak. Utóbbiak a nyelvtanulás kezdetén különösen fontosak, hiszen a megfelelő nyelvi eszközök hiányában segítik a beszédhelyzet értelmezését, illetve a beszédszándék megvalósítását. A nyelvtanulás kezdő szakaszában a tanulók tanórai beszédének természetes része a magyar nyelvű kérdés és válasz is, amelyet visszajelzésként, megerősítésként használnak a tanár következetes célnyelv-használatával párhuzamosan.

Az idegen nyelvvel való korai ismerkedés középpontjában, ebben a szakaszban, a hallott szöveg értése és a szóbeli interakció együttes fejlesztése áll. A készségfejlesztés során a tanulók megismerkednek az alapvető nyelvtanulási stratégiákkal, amelyek elengedhetetlenek ahhoz, hogy a későbbiekben önálló nyelvtanulóvá váljanak.

Az idegen nyelv tanítása a tantárgy jellegéből adódóan kiválóan alkalmas arra, hogy hozzájáruljon a Nemzeti alaptantervben megfogalmazott nevelési célok eléréséhez és a kulcskompetenciák fejlesztéséhez. Utóbbiak közül kiemelten fontos az idegen nyelvi kommunikációnak az anyanyelvi kommunikációhoz, a szociális kompetenciához, az esztétikai-művészeti tudatossághoz és kifejezőképességhez, illetve a hatékony tanuláshoz való kapcsolódása. Az anyanyelven elsajátított ismeretek, készségek és stratégiák támogatják az idegen nyelv tanulását, míg a nyelvtanulás eredményei pozitívan hathatnak az anyanyelvi tudatosság alakulására. A szociális kompetencia területén a kultúrák közötti hasonlóságok és különbségek felfedezése segíti a tanulókat abban, hogy nyitottá váljanak saját kultúrájuk és a célnyelv kultúrája iránt. Az idegennyelv-oktatás során alkalmazott, a tanulók együttműködését ösztönző munkaformák és tevékenységek hozzájárulnak

a tanulók szociális érzékenységének fejlesztéséhez. Az esztétikai-művészeti tudatosság és kifejezőképesség területén az idegennyelv-tanításban építeni lehet arra, hogy a tanulók életkori sajátosságaikból adódóan szeretnek játszani, rajzolni, festeni, énekelni, táncolni, és örömmel vesznek részt változatos művészeti tevékenységekben. A művészeti ágakkal való aktív kapcsolat gazdagítja a tanulók érzelmi világát. A hatékony tanulást az idegen nyelvvel való foglalkozás azáltal ösztönzi, hogy a tanulók elsajátítanak néhány alapvető nyelvtanulási stratégiát, és megteszik az első lépéseket idegen nyelvi teljesítményük értékelése útján.

Az idegen nyelv tanulása keretében feldolgozott témakörök könnyen összehangolhatók a NAT-ban szereplő alsó tagozatos tantárgyak tartalmaival. A *Témakörök* táblázatban megjelölt kapcsolódási pontok segítenek megtalálni azokat a területeket, ahol sikeresen megvalósítható a tantárgyakon átívelő - akár közös projektek keretében történő - tanulás.

A tanulási folyamat során a tanuló egész személyisége formálódik, így alapvető fontosságú, hogy a kisgyermekkorú idegennyelv-tanítást áthassa a holisztikus pedagógiai szemlélet. Ennek a szemléletnek a gyakorlatba való átültetése nagy körültekintést igényel mind a tananyagok, taneszközök kiválasztásában és felhasználásában, mind a tevékenységek megtervezésében, valamint a tanórák megszervezésében és megvalósításában.

A megfelelően kialakított, változatos tevékenységformákra lehetőséget nyújtó tanulási környezet elősegíti az idegen nyelv sikeres elsajátítását. A gyermekbarát, vizuális elemekben gazdag berendezés ösztönzi a tanulókat a nyelvi tevékenységekben való aktív részvételre. Az infokommunikációs eszközök bevonása már ebben az életkori szakaszban is érdekesebbé, motiválóbbá teheti a nyelvtanulást, a pedagógus számára pedig lehetőséget ad arra, hogy az életkori sajátosságoknak megfelelő autentikus anyagok gazdag tárházából válogasson.

<b>Fejlesztési egység</b>	<b>Hallott szöveg értése</b>
<b>Előzetes tudás</b>	Az iskolán kívül és az iskoláztatás során szerzett tapasztalatok, ismeretek, készségek, személyes és szociális kompetenciák, tanulási képességek, a tanuló természetes kíváncsisága, idegennyelv-tanulás iránti motivációja.
<b>A tematikai egység nevelési- fejlesztési céljai</b>	<p>A tanuló követi a nonverbális elemekkel támogatott és egyszerű nyelvi eszközökkel megfogalmazott célnyelvi óravezetést.</p> <p>A tanuló megérti az osztálytermi tevékenységekre vonatkozó, nonverbális eszközökkel támogatott, rövid és egyszerű tanári utasításokat.</p> <p>Megérti az ismert témákhoz kapcsolódó, egy-egy szóból, rövid mondatból álló kérdéseket és kijelentéseket.</p> <p>Felismeri rövid, egyszerű szövegekben az ismerős szavakat, fordulatokat, és képes ezekből a lehetséges tartalomra következtetni.</p>
<b>A fejlesztés tartalma</b>	
<p>Nonverbális elemekkel támogatott és egyszerű nyelvi eszközökkel megfogalmazott célnyelvi óravezetés megértése (pl. osztálytermi rutincselekvések, a közös munka megszervezése, eszközhasználat).</p> <p>Rövid és egyszerű, az osztálytermi tevékenységekre vonatkozó, nonverbális eszközökkel támogatott tanári utasítások megértése (pl. rajzos, játékos feladatok, manuális tevékenységek, mozgásos, játékos tevékenységek: körjáték, ritmusjáték, szerepjáték, bábjáték, árnyjáték, társasjáték).</p> <p>Ismert témákhoz kapcsolódóan elhangzó, egy-egy szóból, rövid mondatból álló kérdések és kijelentések megértése (pl. közvetlenül a tanuló személyére, családjára, szűkebb környezetére, mindennapi szükségleteire, tevékenységeire vonatkozó kérdések, illetve válaszok).</p> <p>Az életkornak megfelelő, ismert témakörökhöz kapcsolódó, rövid, egyszerű autentikus szövegek bemutatásának aktív követése, a tanult nyelvi elemek felismerése a szövegekben, a szöveg lényegének kiszűrése a megértést segítő mozgásos, játékos feladatok segítségével.</p> <p>Tanári ösztönzésre a hallott szövegeket kísérő nonverbális elemekre (pl. képek, képsorok, tárgyak, testbeszéd, hanglejtés) és a beszédhelyzetre való egyre tudatosabb támaszkodás a szövegértés során.</p> <p>A nyelv hangzásvilágának, zenéjének megismerése, megkülönböztetése az anyanyelv (játékos formában esetleg más nyelvek) hangzásvilágától és zenéjétől.</p> <p><i>A fenti tevékenységekhez használható szövegfajták, szövegforrások</i></p>	



Gyermekdalok, gyermekversek, mondókák, képekkel illusztrált mesék és történetek, kisfilmek, animációs filmek, gyermekeknek szóló egyéb hangzó anyagok, tanárral, tanuló társakkal, vendégekkel folytatott rövid párbeszéd, tanári beszéd.

Fejlesztési egység	Szóbeli interakció
<b>Előzetes tudás</b>	Az iskolán kívül és az iskoláztatás során szerzett tapasztalatok, ismeretek, készségek, személyes és szociális kompetenciák, tanulási képességek, a tanuló természetes kíváncsisága, idegennyelvi-tanulás iránti motivációja.
<b>A tematikai egység nevelési-fejlesztési céljai</b>	<p>A tanuló aktívan és örömmel vesz részt az interakciót igénylő tevékenységekben.</p> <p>Beszédszándékát egyszerű nyelvi eszközökkel fejezi ki, szükség szerint nonverbális elemekkel támogatva.</p> <p>Tud a számára ismert témákról egyszerű kérdéseket feltenni, illetve a hozzá intézett kérdésekre egyszerű nyelvi eszközökkel reagálni.</p> <p>A tanuló minta alapján rövid párbeszédet folytat társaival a tanult témákról.</p> <p>Részt vesz rövid, egyszerű szövegek közös előadásában.</p> <p>Törekszik a célnyelvi normához közelítő kiejtés, intonáció és beszédtempó elsajátítására.</p>
<b>A fejlesztés tartalma</b>	
<p>Nonverbális elemekkel (pl. gesztusokkal, mimikával, hanglejtéssel, intonációval, képek, tárgyak segítségével) támogatott mondanivaló kifejezése egyszerű nyelvi eszközökkel, azaz egy-egy szóval, rövid mondattal.</p> <p>Ismert témákhoz vagy osztálytermi szituációkhoz kapcsolódó, egyszerű nyelvi eszközökkel megfogalmazott kérdésekre, kérésekre, felszólításokra való reagálás egyszavas válaszokkal, cselekvéssel.</p> <p>Ismert témákhoz vagy osztálytermi szituációkhoz kapcsolódó konkrét, egyszerű kérdések feltevése.</p> <p>Ismert témákhoz kapcsolódó egyszerű nyelvi eszközöket és nonverbális elemeket tartalmazó rövid párbeszéd eljátszása társakkal.</p> <p>Dalok, mondókák, mesék, történetek előadásában, gyermekjátékokban való aktív részvétel; nonverbális elemekkel támogatott, közösen mondott szövegekbe, mesemondásba való</p>	

bekapcsolódás ismert szavak, kifejezések, nyelvi fordulatok ismétlésével.

*A fenti tevékenységekhez használható szövegfajták, szövegforrások*

Gyermekdalok, gyermekversek, mondókák, mesék, mozgással kísért rövid cselekvéssorok, kérdések, rövid párbeszédtek, néhány mondatos leírások.

<b>Fejlesztési egység</b>	<b>Összefüggő beszéd</b>
<b>Előzetes tudás</b>	Az iskolán kívül és az iskoláztatás során szerzett tapasztalatok, ismeretek, készségek, személyes és szociális kompetenciák, tanulási képességek, a tanuló természetes kíváncsisága, idegennyelv-tanulás iránti motivációja.
<b>A tematikai egység nevelési-fejlesztési céljai</b>	A tanuló elmond rövid, egyszerű szövegeket. Társaival közösen előad egyszerű szöveget, párbeszédet, tanári segítséggel. Számára ismert témákról, a környezetében előforduló tárgyokról, élőlényekről, eseményekről beszél röviden, összefüggően, nonverbális elemekkel támogatva. A tanuló bemutatja munkáját egyszerű nyelvi eszközökkel. Törekszik a célnyelvi normához közelítő kiejtés, intonáció és beszédtempó elsajátítására.
<b>A fejlesztés tartalma</b>	
Gyermekirodalmi mű, mondóka, vers, dal, mese stb. közös vagy önálló előadása (pl. zenei kísérettel vagy bábjáték formájában) társak, másik tanulócsoport, osztály, szülők vagy tanárok részére. Tanult cselekvéssor (pl. egyszerű tornagyakorlat, öltözködés) elmondása képek segítségével vagy mozgással kísérvé. Nonverbális elemekkel támogatott, egyszerű nyelvi eszközökkel megfogalmazott szerepjáték előadása társakkal, megfelelő gyakorlás, felkészülés után. Saját vagy csoportban létrehozott alkotás, tárgy egyszerű nyelvi eszközöket, fordulatokat tartalmazó, rövid bemutatása (pl. mesekönyv készítése, kiállítása és szóbeli bemutatása). Tanári példa és autentikus hangzóanyag hallgatása és együttmondása után közös vagy önálló ismétlés; a kiejtés, intonáció, hangsúly, ritmus játékos gyakorlása (pl. hangerő vagy hangszín változtatásával, érzelmek kifejezésével, ritmushangszerek vagy mozgás kíséretével). <i>A fenti tevékenységekhez használható szövegfajták, szövegforrások</i>	

Gyermekdalok, gyermekversek, mondókák, mozgással kísért rövid történetek, cselekvéssorok, mesék, leírás (pl. tanulói munka bemutatása).

Fejlesztési egység	Olvasott szöveg értése
<b>Előzetes tudás</b>	Az iskolán kívül és az iskoláztatás során szerzett tapasztalatok, ismeretek, készségek, személyes és szociális kompetenciák, tanulási képességek, a tanuló természetes kíváncsisága, idegennyelvi-tanulás iránti motivációja.
<b>A tematikai egység nevelési-fejlesztési céljai</b>	<p>A tanuló észreveszi az anyanyelven, illetve a tanult idegen nyelven történő olvasás közötti különbségeket.</p> <p>Képes ismert szavak néma olvasására és megértésére, valamint tanári minta után a szavak helyes felolvasására.</p> <p>Képes rövid szöveg közös megismerése és feldolgozása után az önálló olvasására.</p> <p>Bekapcsolódik olvasást igénylő játékos nyelvi tevékenységekbe.</p> <p>Követi az ismert témákról elhangzó szöveg írott változatát.</p> <p>Felfedezi az ismert szavakat és kifejezéseket idegen forrásban.</p> <p>Megtapasztalja az önálló célnyelvi olvasás élményét.</p>
<b>A fejlesztés tartalma</b>	
<p>Szavak, kifejezések elolvasása és kapcsolódó tevékenységek elvégzése (pl. tantermi tárgyak felcímkézése, szavak és képek párosítása, dominó játék, szókétyákból mondatvariációk összeállítása).</p> <p>Egyszerű szövegek elolvasása és annak alapján megfelelő cselekvések, cselekvéssorok eljátszása, elvégzése (pl. papírtávcső vagy gyümölcssaláta készítése).</p> <p>Egyszerű szövegek értő olvasása (pl. mesék, történetek, képregények, párbeszéd).</p> <p>Tanárral közös meseolvasás, bekapcsolódás a történet elolvasásába az ismert szavak használatával.</p> <p>Egyszerű írásbeli üzenetek elolvasása és megértése (pl. dicsérő kártyák, jókívánságok, osztálytermi utasítások).</p> <p>Ismert dalok szövegének követése, olvasása a képernyőn vagy a kivetítőn (pl. karaoke).</p> <p><i>A fenti tevékenységekhez használható szövegfajták, szövegforrások</i></p> <p>Szó- és mondatkétyák, feliratos poszterek és képek, társasjátékok, egyszerű képregények, képeskönyvek, mesék, gyermekdalok, gyermekversek, mondókák, feliratok, brosrák, ismertető, táblák, célnyelvi szövegeket tartalmazó csomagolóeszközök, videofelvételek,</p>	

animációs filmek, dalok, mondókák animált változata.

<b>Fejlesztési egység</b>	<b>Íráskészség</b>
<b>Előzetes tudás</b>	Az iskolán kívül és az iskoláztatás során szerzett tapasztalatok, ismeretek, készségek, személyes és szociális kompetenciák, tanulási képességek, a tanuló természetes kíváncsisága, idegennyelvi-tanulás iránti motivációja.
<b>A tematikai egység nevelési-fejlesztési céljai</b>	A tanuló észreveszi az anyanyelvén, illetve a tanult idegen nyelven történő írás közötti különbségeket. A tanuló ismeri az adott nyelv ábécéjét. Különböző nyelvi tevékenységek során lemásol, illetve leír rövid szavakat, mondatokat. Bekapcsolódik írást igénylő játékos nyelvi tevékenységekbe.
<b>A fejlesztés tartalma</b>	
<p>Játékos írásbeli feladatok készítése és megoldása a szavak szintjén (pl. keresztrejtvény, szókereső, akasztófa, tárgyak, képek részeinek felcímkézése, rímpárok alkotása, szógyűjtés).</p> <p>Játékos írásbeli feladatok készítése és megoldása a szószerkezetek, rövid mondatok szintjén (pl. képregény rajzolása, s ezekhez szövegbuborékok írása; tárgyak, képek részeinek felcímkézése, üzenőfal létrehozása).</p> <p>Játékos írásbeli feladatok készítése és megoldása a szöveg szintjén (pl. mesekönyv, kiskönyv összeállítása, rímek, egyszerű versikék írása, képeslap, meghívó írása, egyszerű társasjáték tervezése, szabályainak megfogalmazása tanári segítséggel).</p> <p>Ismert szavakat tartalmazó nyelvi fordulatok (pl. rímpárok) felfedezése és minta után való önálló alkotása.</p> <p><i>A fenti tevékenységekhez használható szövegfajták, szövegforrások</i></p> <p>Egyszerű hétköznapi témájú írott szövegek a szavak, kifejezések, egyszerű mondatok és rövid szövegek szintjén.</p>	

<b>Ajánlott témakörök a 4. évfolyamra</b>	
<b>Ajánlott témakörök</b>	<b>Kapcsolódási pontok</b>
<p><i>Család</i></p> <p>Én és a családom.</p> <p>Családtagok bemutatása.</p>	<p><i>Környezetismeret:</i></p> <p>együttélés a családban.</p>

<p><i>Otthon</i></p> <p>Otthonom, szűkebb környezetem. Kedvenc játékaim. Lakóhelyem, tágabb környezetem.</p>	<p><i>Környezetismeret:</i> lakóhelyi környezet.</p> <p><i>Matematika:</i> tájékozódás a térben, halmazok.</p>
<p><i>Étkezés</i></p> <p>Napi étkezések. Kedvenc ételeim, italaim. Egészséges táplálkozás.</p>	<p><i>Környezetismeret:</i> az ember megismerése és egészsége: tápanyag, ételmisszer, étrend.</p> <p><i>Matematika:</i> halmazok, állítások igazságának eldöntése, tapasztalati adatok lejegyzése, táblázatba rögzítése.</p>
<p><i>Idő, időjárás</i></p> <p>Évszakok és hónapok. A hét napjai és napszakok. Az óra. Időjárás.</p>	<p><i>Környezetismeret:</i> az idő mérése, az idő kifejezése a mindennapi kommunikációban; a napszakok, az évszakok váltakozása.</p> <p><i>Matematika:</i> számok írása, olvasása, állítások igazságának eldöntése, tapasztalati adatok lejegyzése, táblázatba rögzítése.</p>
<p><i>Öltözködés</i></p> <p>Évszakok és ruhadarabok. Kedvenc ruháim.</p>	<p><i>Környezetismeret;</i> <i>technika, életvitel és gyakorlat:</i> egészséges életmód - öltözködés.</p>

	<p><i>Matematika:</i> halmazok.</p>
<p><i>Sport</i> Testrészek és mozgás. Kedvenc sportom.</p>	<p><i>Környezetismeret:</i> testrészek, egészségvédelem.</p> <p><i>Testnevelés és sport:</i> mozgásos játékok.</p>
<p><i>Iskola, barátok</i> Iskolám, osztálytermünk. Tantárgyaim. Osztálytársaim, barátaim.</p>	<p><i>Környezetismeret:</i> baráti kapcsolatok, iskolai közösségek.</p> <p><i>Matematika:</i> tájékozódás a térben, halmazok.</p>
<p><i>Szabadidő</i> Szabadidős tevékenységek. Kedvenc időtöltésem.</p>	<p><i>Ének-zene:</i> zenehallgatás.</p> <p><i>Vizuális kultúra:</i> kreatív alkotások.</p>
<p><i>Természet, állatok</i> Kisállatok. Kedvenc állataim. Állatok a ház körül. Vadon élő és állatkerti állatok.</p>	<p><i>Környezetismeret:</i> élőlények csoportosítása élőhely, táplálkozási mód, egyéb tulajdonságok szerint; változatos élvilág.</p> <p><i>Matematika:</i> halmazok, adatgyűjtés, adatok lejegyzése.</p>
<p><i>Ünnepek és hagyományok</i> Az én ünnepeim. Ünnepek itthon és a célnyelvi kultúrában.</p>	<p><i>Környezetismeret:</i> ünnepek, hagyományok.</p>

<p><i>Fantázia és valóság</i></p> <p>Kedvenc meséim, könyveim.</p> <p>Képzeletem világa.</p> <p>A cirkusz.</p>	<p><i>Dráma és tánc:</i></p> <p>dramatikus játékok.</p> <p><i>Vizuális kultúra:</i></p> <p>képzeletem világa.</p>
--	--

<p><b>A fejlesztés várt eredményei a ciklus végén</b></p>	<p>KER szintben nem megadható.</p> <p>A tanuló aktívan részt vesz a célnyelvi tevékenységekben, követi a célnyelvi óravezetést, az egyszerű tanári utasításokat, megérti az egyszerű, ismerős kérdéseket, válaszol ezekre, kiszűri egyszerű, rövid szövegek lényegét.</p> <p>Elmond néhány verset, mondókát és néhány összefüggő mondatot önmagáról, minta alapján egyszerű párbeszédet folytat társaival.</p> <p>Ismert szavakat, rövid szövegeket elolvas és megért jól ismert témában.</p> <p>Tanult szavakat, ismerős mondatokat lemásol, minta alapján egyszerű, rövid szövegeket alkot.</p>
---	---

## 5. évfolyam

Az 5. évfolyam megkezdésekor a tanulók már legalább egy év nyelvtanulási tapasztalattal rendelkeznek. Hozzászoktak a célnyelvi óravezetéshez, megértik az órai tevékenységekre vonatkozó rövid, egyszerű utasításokat, tudják, hogy léteznek olyan iskolai és iskolán kívüli helyzetek, feladatok, amelyeket csak akkor képesek sikerrel megoldani, ha megfelelő idegennyelv-ismerettel rendelkeznek. Már ismernek hangzó és írott célnyelvi szövegeket, megtették az első lépéseket az idegen nyelvi interakció és az összefüggő beszéd területén. Elkezdték az írást az idegen nyelv tanulásának szolgálatába állítani, és egyszerű formában használják az önkifejezés eszközeként is. A korosztály igényei és szükségletei szerint alakított idegennyelv-oktatás keretében megtapasztalták a játékos nyelvtanulás örömeit. A feldolgozott tartalmak révén lehetőségük nyílt bepillantani egy, a sajátjukhoz részben hasonló, részben attól eltérő kultúrába. A pozitív visszajelzések önbizalmat adtak nekik, és néhány alapvető nyelvtanulási stratégia elsajátításával megtették az első lépéseket az önálló nyelvtanulóvá válás útján.

A fejlesztési szakasz célja, hogy a tanulók az 5. évfolyam végére elérjék a KER szerinti A1-szintet.

**Óraszám: 108 óra/év**

**3 óra/ hét**



### Ajánlás az éves óraszám felosztására

<b>Témakör sorszáma</b>	<b>Témakör</b>	<b>Óraszám</b>
<b>1.</b>	<b>Iskola</b>	<b>16</b>
<b>2.</b>	<b>A család, barátok</b>	<b>16</b>
<b>3.</b>	<b>Szabadidő</b>	<b>16</b>
<b>4.</b>	<b>Lakóhelyünk, otthonunk</b>	<b>17</b>
<b>5.</b>	<b>Étkezés</b>	<b>16</b>



<b>6.</b>	<b>Ünnepek</b>	<b>17</b>
<b>7.</b>	<p><b>Szabadon felhasználható</b></p> <ul style="list-style-type: none"> <li>• Kiegészítő ismeretek: a témakörök elmélyítése, a helyi sajátosságokkal való kiegészítés (saját iskolám, egyházam és iskolám ünnepei, hazám és/vagy célnyelvi országok ünnepei, szokásai stb.)</li> </ul> <p><b>és/vagy</b></p> <ul style="list-style-type: none"> <li>• Differenciálás, gyakorlás: az elsajátított ismeretek begyakorlása, elmélyítése a tanulók egyéni igényeinek megfelelően</li> </ul> <p><b>és/vagy</b></p> <ul style="list-style-type: none"> <li>• Projekt munkák: a témakörökhöz kapcsolódó projekt munkák készítése egyéni, pár-, vagy csoport munkában</li> </ul>	<b>10</b>

### Ajánlott témakörök

Témakör	Kapcsolódási pontok
<p><b>1. Iskola</b></p> <p>Iskolánk, tantárgyaink</p> <p>Földünk népei, országai</p> <p>Idő, időzónák</p> <p>Sportok, hobbik</p>	<p>Iskolánk szokásai, tantárgyi rendszerünk</p> <p>Nemzetek zászlói</p> <p>Földrajzi ismeretek</p> <p>Testnevelés</p> <p> Hittan:</p> <p>a napi imádságok, Tízparancsolat, adatok gyűjtése az iskola névadójáról, történetéről, katolikus jelképeink.</p> <p>Hitoktatás.</p>
<p><b>2. Család, barátok</b></p> <p>Család, szórakozás</p> <p>Filmek, zene, gyűjtemények</p> <p>Állatok, barátok</p>	<p>Erkölcstan:</p> <p>Ének-zene, zenei ismeretek</p> <p>Biológia</p> <p>Természetismeret</p> <p> Hittan:</p> <p>anyák, családok, foglalkozások, állatok a Bibliában, egyházi ünnepeink,</p>

	<p>az elesett emberek segítése, Jézus az otthonunkban.</p> <p><i>A Trapp család.</i></p>
<p><b>3. Szabadidő</b></p> <p>Szórakozás, mozi, zene</p> <p>Falusi és városi élet</p> <p>Szabadidő eltöltése</p>	<p>Életvitel, technika</p> <p>Irodalmi műfajok</p> <p>Vizuális kultúra</p> <p>Természetismeret</p> <p>✚ Hittan:</p> <p>keresztény jellegű képeslapok vagy bibliai témájú képek gyűjtése, rajzok, festmények vagy más művészeti jellegű tárgyak készítése (pl. színes fonálból könyvjelző készítése).</p> <p>Iskolai műsorok összeállítása: <i>Templomi koncert.</i></p>
<p><b>4. Lakóhelyünk, otthonunk</b></p> <p>Lakás, város, lakóhelytípusok</p> <p>Költözködés</p> <p>Nagyvárosok: London, Washington</p>	<p>Földrajz</p> <p>Országismeret</p> <p>Tájékozódás a térképen</p> <p>✚ Hittan:</p> <p>A lakóhely részlete: a templom, a templom berendezésének megnevezése.</p> <p>Természeti jelenségek: Az eső. A szivárvány. A szél.</p>
<p><b>5. Étkezés, ételek</b></p> <p>Gyorsétterem</p> <p>Egészséges ételek és italok</p> <p>Különlegességek</p> <p>Étkezési szokások</p>	<p>Technika</p> <p>Életvitel és gyakorlat</p> <p>Egészséges életmód</p> <p>Egészséges és egészségtelen ételek</p> <p>✚ Hittan:</p> <p>helyszínek a Bibliában, étkezési szokások nálunk és más országokban, ételreceptek (karácsonyra, böjti napokra), viselkedés az étkezésnél, helyes és helytelen táplálkozás. Étkezés előtti és utáni ima (ének formájában is)</p>
<p><b>6. Ünnepek</b></p> <p>Halloween</p> <p>Hálaadás</p> <p>Anyák napja</p>	<p>Országismeret</p> <p>Ünnepeink és más népek ünnepeinek összehasonlítása</p> <p>✚ Hittan:</p> <p>egyházi ünnepeink</p>

	<p>Idézet: „Én vagyok az élet kenyere: aki énhozzám jön, nem éhezik meg, és aki énbennem hisz, nem szomjazik meg soha.” (Jn 6:35)</p> <p>a Bibliában található ételek megnevezése, keresztény ünnepkörök, ünnepek megnevezése, ünnepi ételeink, étkezés előtti és utáni ima (ének formájában is)</p>
--	--

### Fejlesztési célok és feladatok egységenként

Fejlesztési egység	Hallott szöveg értése
<b>Előzetes tudás</b>	Aktív részvétel az órai tevékenységekben, a célnyelvi óravezetés követése, az egyszerű tanári utasítások és kérdések, valamint a korábban feldolgozott szövegek megértése,
<b>A tematikai egység nevelési-fejlesztési céljai</b>	A kissé komplexebb formában elhangzó és kevesebb nonverbális elemmel támogatott célnyelvi óravezetés követése; az osztálytermi tevékenységekhez kapcsolódó, kevesebb nonverbális elemmel támogatott és bővülő szókinccsel megfogalmazott, de továbbra is rövid, egyszerű tanári utasítások megértése;
<b>A fejlesztés tartalma</b>	
<p>A kissé komplexebb formában elhangzó és kevesebb nonverbális elemmel támogatott célnyelvi óravezetés növekvő biztonsággal történő követése (pl. osztálytermi rutincselekvések, a közös munka megszervezése, eszközhasználat).</p> <p>Rövid, egyszerű tanári utasítások alaposabb és biztosabb megértése (pl. játékos feladatok; manuális tevékenységek; mozgásos, játékos tevékenységek).</p> <p>A tanulóhoz közel álló, ismert témákról szóló rövid kérdések és néhány rövid mondatból álló szövegek megértése.</p> <p>Az életkornak megfelelő, ismert témakörökhöz kapcsolódó, rövid, egyszerű autentikus szövegek bemutatásának aktív követése; a tanult nyelvi elemek felismerése a szövegekben, következtetések levonása a témára, lehetséges tartalomra vonatkozóan; a szöveg lényegének kiszűrése megértést segítő, változatos feladatok segítségével.</p> <p><i>A fenti tevékenységekhez használható szövegfajták, szövegforrások</i></p>	

Dalok, versek, képekkel illusztrált mesék és történetek, kisfilmek, animációs filmek, a korosztálynak szóló egyéb hangzó anyagok, tanárral, tanulótársakkal, célnyelvi országokból érkező személyekkel folytatott rövid párbeszéd, tanári beszéd.

<b>Fejlesztési egység</b>	<b>Szóbeli interakció</b>
<b>Előzetes tudás</b>	Részvétel interakciót igénylő tevékenységekben, egyszerű nyelvi eszközök alkalmazásával.
<b>A tematikai egység nevelési-fejlesztési céljai</b>	A beszédszándék kifejezése egyszerű nyelvi eszközökkel, bővülő szókinccsel és nonverbális elemekkel támogatva; egyszerű kérdések feltevése ismert témákról, illetve válaszadás egyszerű nyelvi eszközökkel a hozzá intézett kérdésekre; rövid beszélgetés folytatása ismert témákról, egyszerű nyelvi eszközökkel, begyakorolt beszédfordulatokkal;
<b>A fejlesztés tartalma</b>	
<p>A mondanivaló nonverbális elemekkel (pl. testbeszéddel, hanglejtéssel, vizuális eszközökkel) támogatott kifejezése bővülő szókinccsel, egyszerű nyelvi eszközökkel.</p> <p>Rövid válaszokkal, cselekvéssel való reagálás ismert témákhoz vagy osztálytermi szituációkhoz kapcsolódó, egyszerű nyelvi eszközökkel megfogalmazott kérdésekre, kérésekre, felszólításokra.</p> <p>Egyszerű kérdések feltevése ismert témákhoz, osztálytermi szituációkhoz, egyéni szükségletekhez kapcsolódva.</p> <p>Egyszerű nyelvi eszközöket és nonverbális elemeket tartalmazó rövid párbeszéd eljátszása társakkal.</p> <p><i>A fenti tevékenységekhez használható szövegfajták, szövegforrások</i></p> <p>Dalok, mondókák, versek, mesék, illusztrált történetek, mozgással kísért rövid cselekvéssorok, kérdések, rövid párbeszéd, dramatizált jelenetek, néhány mondatos leírások, egyszerű felszólítások, kérések, információ hiányán, illetve különbözőségén alapuló szövegek.</p>	

<b>Fejlesztési egység</b>	<b>Összefüggő beszéd</b>
<b>Előzetes tudás</b>	Néhány összefüggő mondat elmondása önmagáról és a tanult témákról. A megismert versek, mondókák felidézése.

<p><b>A tematikai egység nevelési-fejlesztési céljai</b></p>	<p>Rövid, egyszerű szövegek elmondása, illetve párbeszéd előadása társaival közösen, tanári segítséggel; egyszerű nyelvi eszközökkel megfogalmazott, összefüggő leírás adása saját magáról és a környezetében előforduló tárgyakról, élőlényekről, eseményekről;</p>
<p><b>A fejlesztés tartalma</b></p>	
<p>Gyermekirodalmi mű (pl. vers, dal, mese), történet, cselekvéssor közös vagy önálló előadása társak, másik osztály, szülők vagy tanárok részére.</p> <p>Felkészülést követően nonverbális elemekkel támogatott egyszerű nyelvi eszközökkel, begyakorolt beszédfordulatokkal megfogalmazott szerepjáték előadása társakkal.</p> <p>Minta alapján, tanári segítséggel összefüggő szöveg alkotása; szavak, szócsoportok, cselekvéssorok összekapcsolása egyszerű kötőszavakkal (pl. és, de, azután).</p> <p><i>A fenti tevékenységekhez használható szövegfajták, szövegforrások</i></p> <p>Dalok, versek, mesék, rövid történetek, cselekvéssorok, leírások (pl. tanulói munka bemutatása), rövid szerepek, interaktív feladatok.</p>	

<p><b>Fejlesztési egység</b></p>	<p><b>Olvasott szöveg értése</b></p>
<p><b>Előzetes tudás</b></p>	<p>Részvétel olvasást igénylő nyelvi tevékenységekben, ismert szavak, rövid szövegek elolvasása.</p>
<p><b>A tematikai egység nevelési-fejlesztési céljai</b></p>	<p>A megértést segítő elemekre támaszkodva felismeri és megérti az egyszerű szövegekben az ismert nevek, szavak és mondatok felismerése és megértése; a különböző műfajú, egyszerű, autentikus szövegek lényegének megértése;</p>
<p><b>A fejlesztés tartalma</b></p>	
<p>Rövid, hétköznapi szövegekben ismerős nevek, szavak és egyszerű fordulatok felismerése.</p> <p>Írott szöveggel kapcsolatos tevékenységek végzése (pl. leírás alapján illusztráció készítése, képek sorba rendezése, szövegrészlettel való párosítása).</p> <p>Egyszerű, különböző műfajú szövegek olvasása, lényegük megértése, a szövegek feladatokon keresztül történő feldolgozása.</p> <p>Különböző műfajú szövegek (pl. versek, mesék, történetek, fabulák, viccek) közös olvasása.</p> <p>Egyszerű, informatív szövegből (pl. brosúrából, menetrendből, utcai táblákról, feliratokról) tárgyyszerű információ szerzése.</p> <p><i>A fenti tevékenységekhez használható szövegfajták, szövegforrások</i></p>	

Történetek, hirdetések, plakátok, egyszerű katalógusok, egyszerű üzenetek, útleírások, képeslapok, feliratok, nyomtatványok hagyományos és online formában.

<b>Fejlesztési egység</b>	<b>Íráskészség</b>
<b>Előzetes tudás</b>	Részvétel írást igénylő játékos nyelvi tevékenységekben, s ezek során rövid szavak, mondatok másolása.
<b>A tematikai egység nevelési-fejlesztési céljai</b>	Ismert témáról rövid, egyszerű mondatok írása; Megadott mintát követve különböző műfajú és életkorának megfelelő témájú rövid szövegek alkotása; írásbeli válaszadás személyes adatokra vonatkozó egyszerű kérdésekre;
<b>A fejlesztés tartalma</b>	
<p>Szavak és rövid szövegek másolása, illetve hallás utáni leírása.</p> <p>Rövid mondatok írása egyszerű nyelvi szerkezetek felhasználásával (pl. napirend bemutatása, emberek, állatok, tárgyak jellemzése, képfeliratok készítése).</p> <p>Különböző műfajú, egyszerű, rövid szövegek írása (pl. hagyományos vagy elektronikus képeslap, üdvözlőlap, meghívó, üzenet, SMS, e-mail).</p> <p>Egyszerű, autentikus kérdőívek, adatlapok kitöltése.</p> <p><i>A fenti tevékenységekhez használható szövegfajták, szövegforrások</i></p> <p>Leírás, felirat, utasítás, képeslap, üdvözlőkártya, meghívó, üzenet, SMS, e-mail, levél, adatlap, bejegyzés, dalszöveg.</p>	

Kommunikációs eszközök A1.1

**1.A társadalmi érintkezéshez szükséges kommunikációs eszközök**

<i>Kezdeményezés és válasz</i>		
<i>Megszólítás</i>	<i>Excuse me.</i>	<i>Pardon?</i>
<i>Köszönés</i>	<i>Good morning. Hello Tom. Hello, how are you? Hi!</i>	<i>Good morning. Hello Mary. Very well, thank you. And how about you? Hi!</i>
<i>Elköszönés</i>	<i>Goodbye. Bye-bye! Good night. Take care.</i>	<i>Goodbye. Bye! Good night. Thanks. Bye!</i>
<i>Köszönet és arra reagálás</i>	<i>Thanks. Thank you very much. Thanks a lot. It's very kind of you.</i>	<i>Not at all. You are welcome. No problem. Don't mention it.</i>
<i>Érdeklődés hogylét iránt és arra reagálás</i>	<i>How are you feeling today? What's the matter?</i>	<i>Fine. / OK / All right. Much better, thanks. Not very well, I am afraid.</i>
<i>Gratulációk, jókívánságok és arra reagálás</i>	<i>Happy Christmas/New year/Birthday! Congratulations!</i>	<i>Happy Christmas /New Year/ Birthday!</i>
<i>Telefonon bemutatkozás</i>	<i>Hello, this is Mary Smith speaking.</i>	

**2. Személyes beállítódás és vélemény kifejezésére szolgáló kommunikációs eszközök**

<i>Egyetértés, egyet nem értés</i>	<i>Do you agree? What's your opinion? How do you feel about it?</i>	<i>OK. Alright. I think he's wrong / right.</i>
------------------------------------	---	---

<b>3. Információcseréhez kapcsolódó kommunikációs eszközök</b>		
<i>Dolgok, személyek megnevezése, leírása</i>	<i>What is it? What's it in English?</i>	<i>It's.../ That's.../ It's big and comfortable.</i>
<i>Információ kérés, adás</i>	<i>Are you all right? When are the guests coming? Can you tell me where...?</i>	<i>Yes, I am. At 6 pm. In the town centre.</i>
<i>Tudás, nemtudás</i>	<i>Where is she? Am I right?</i>	<i>I have no idea Sure.</i>
<b>4. A partner cselekvését befolyásoló kommunikációs eszközök</b>		
<i>Kérés és arra reagálás</i>	<i>Can you give me a pen? Could you...? May I / Might I ...?</i>	<i>Yes, sure. Yes, of course. I'm afraid, you can't.</i>
<i>Javaslat és arra reagálás</i>	<i>Let's go to the cinema tonight.</i>	<i>Good idea.</i>
<i>Kínálás és arra reagálás</i>	<i>Have an orange. Would you like a sandwich? Shall I get you a sandwich? Here you are.</i>	<i>Yes, please. No, thank you.  Thank you.</i>
<b>5. Interakcióban jellemző kommunikációs eszközök</b>		
<i>Visszakérdezés, ismétlés kérés</i>	<i>Can you spell it for me? It spells...</i>	
<i>Nem értés, betűzés kérése, betűzés</i>	<i>Sorry, I don't understand. Can you spell it for me? It spells ...</i>	



## Fogalomkörök A1.1

<i>Fogalomkörök</i>		<i>Fogalomkörök nyelvi kifejezései</i>	
<i>Cselekvés, történet, létezés kifejezése</i>	<i>Jelenidejűség</i>	<i>'be' Affirmative &amp; negative</i>	<i>I am happy. I'm from Hungary, I'm not English.</i>
		<i>Present Progressive</i>	<i>What are you doing? I'm having lunch.</i>
		<i>Present Simple</i>	<i>My brother rides his by every day.</i>
		<i>Imperative</i>	<i>Go and see!</i>
		<i>'-ing' form</i>	<i>I like swimming.</i>
		<i>Verb 'have got'</i>	<i>I have got a/an... I do/play ...</i>
<i>Birtoklás kifejezése</i>		<i>'have got' 'have got' in questions</i>	<i>I have got coins and badges. Have you got a ...? Yes/ No.</i>
		<i>Possessive adj.</i>	<i>My, your, his/her/its, our, their dog This is Pubert. His mother is Morticia</i>
		<i>Possessive case Genitive 's</i>	<i>My brother's name is Pubert.</i>

<b>Térbeli viszonyok</b>	<i>Irányok, helymeghatározás</i>	<i>This / that Prepositions of place in, on, under, opposite, next to, between, behind in front of There is/there are ... This is/these are ...</i>	<i>This is your place, that is mine....  This is my bedroom. There is a big TV set on the right....</i>
		<i>Directions</i>	<i>Turn left. Turn right.</i>
<b>Időbeli viszonyok</b>	<i>Időpont</i>	<i>When? What time? What's the time?</i>	<i>Now,  It's eight.</i>
		<i>Prepositions of time On, in, at</i>	<i>On Saturdays I go swimming..</i>
	<i>Gyakoriság</i>	<i>How often? Adverbs of frequency Always, usually, often, sometimes, never</i>	<i>I always play football in the park after school.</i>
<b>Mennyiségi viszonyok</b>		<i>Singulars and plurals Regular and irregular plurals</i>	<i>Boys, girls, Children, people, men, women ...</i>
		<i>These / those</i>	<i>These are my mugs.</i>
		<i>A, an, some</i>	<i>Can I have some ketchup?</i>
		<i>Cardinal numbers 1-30</i>	
		<i>Ordinal numbers with dates</i>	<i>When is your birthday? Seventh of October.</i>
		<i>Countable nouns Uncountable nouns</i>	<i>I have many toys. A bar of chocolate, a bottle of water, a piece of cake</i>
		<i>How much / many? Some, any</i>	<i>Is there any bread? There is some bread. Is there any salt?</i>

<b>Minőségi viszonyok</b>		<p><i>Question forms</i></p> <p><i>What colour ...?</i></p> <p><i>What nationality...?</i></p> <p><i>Where are you from?</i></p> <p><i>How old ...?</i></p>	<p><i>Are you English?</i></p> <p><i>How old is your brother?</i></p>
<b>Modalitás</b>		<p><i>Can (ability)</i></p> <p><i>Can't</i></p> <p><i>Let's ...</i></p>	<p><i>Can you sing well?</i></p> <p><i>We can't have a party.</i></p> <p><i>Let's go to the disco then!</i></p>
<b>Logikai viszonyok</b>		<p><i>Linking words</i></p> <p><i>And , but, or</i></p> <p><i>First, then</i></p> <p><i>Why? Because</i></p>	<p><i>A like apples but not oranges.</i></p> <p><i>First turn right, then left.</i></p> <p><i>Why do you eat apples.</i></p> <p><i>Because I like them.</i></p>
<b>Szövegösszetartó eszközök</b>		<p><i>Articles:</i></p> <p><i>a, an, the</i></p> <p><i>Some+plural noun</i></p> <p><i>any+plural noun</i></p> <p><i>Some +singular noun</i></p> <p><i>Any +singular noun</i></p> <p><i>Nominative and Accusative of personal pronouns</i></p> <p><i>Demonstrative pronouns</i></p>	<p><i>There are some pencils in the bag.</i></p> <p><i>Have you got any sisters?</i></p> <p><i>I haven't got any matchboxes.</i></p> <p><i>There's some water in the vase.</i></p> <p><i>There isn't any juice in my glass.</i></p> <p><i>I, he, they...</i></p> <p><i>Me, him, them...</i></p> <p><i>This, that, these, those</i></p>

## **Értékelési rendszer:**

A tanuló továbbhaladásának követelményeit az egyes iskolák pedagógiai programja tartalmazza.

Jelen helyi tanterv javaslata a továbbhaladás feltételeire a 5. osztály végén: a tanuló legyen képes az év végi kimenetet méréskor a szókincs, beszédkésztség, beszédértést és íráskészséget mérő feladatokat legalább 30 %-ban, a nyelvhelyességet 20 %-ban teljesíteni.

**Értékelési szempontok:** minden készséget, és a nyelvhelyességet külön-külön értékelünk.

### **Az értékelés módjai:**

- önértékelés
- tanulói értékelés (pár-, csoportmunkában)
- szóbeli értékelés;
- írásbeli, főleg ösztönző-formáló (formatív) értékelés;
- minősítő-szelektáló (szummatív)
- összegző-lezáró értékelés (osztályzás).

## 6. évfolyam

A 6. évfolyam megkezdésekor a tanulók már legalább egy év nyelvtanulási tapasztalattal rendelkeznek. Hozzászoktak a célnyelvi óravezetéshez, megértik az órai tevékenységekre vonatkozó rövid, egyszerű utasításokat, tudják, hogy léteznek olyan iskolai és iskolán kívüli helyzetek, feladatok, amelyeket csak akkor képesek sikerrel megoldani, ha megfelelő idegennyelv-ismerettel rendelkeznek. Már ismernek hangzó és írott célnyelvi szövegeket, megtették az első lépéseket az idegen nyelvi interakció és az összefüggő beszéd területén. Elkezdték az írást az idegen nyelv tanulásának szolgálatába állítani, és egyszerű formában használják az önkifejezés eszközeként is. A korosztály igényei és szükségletei szerint alakított idegennyelv-oktatás keretében megtapasztalták a játékos nyelvtanulás örömét. A feldolgozott tartalmak révén lehetőségük nyílt bepillantani egy, a sajátjukhoz részben hasonló, részben attól eltérő kultúrába. A pozitív visszajelzések önbizalmat adtak nekik, és néhány alapvető nyelvtanulási stratégia elsajátításával megtették az első lépéseket az önálló nyelvtanulóvá válás útján.

A 6. évfolyamon folytatódó nyelvoktatás legfontosabb célja az, hogy a tanulók változatlanul kedvet érezzenek a nyelvtanulás iránt, és örömeiket leljék a nyelvvel való foglalkozásban, valamint hogy ébren maradjon kíváncsiságuk az idegen nyelvet beszélő emberek és kultúrájuk iránt, nyitottak maradjanak az új ismeretek, tapasztalatok befogadására.

A nyelvelsajátítás területén a korábbiakhoz hasonlóan fontos cél a beszédértés és a beszédkézség fejlesztése, de ebben az életkorban fokozatosan felzárkózik melléjük az olvasott szöveg értése és az írás is. A készségek fejlesztése komplex módon történik, úgy, ahogy azok a valós kommunikációs helyzetekben természetes módon összekapcsolódnak. Az idegen nyelv elsajátítása továbbra is minden esetben kontextusba ágyazva, konkrét beszédhelyzetek során történik, melyekben a verbális és a nem verbális elemek természetes egységet alkotnak.

A motiváció fenntartása érdekében fontos, hogy a tanulók a fejlettségi szintjüknek megfelelő, változatos, érdekes és értelmes, kihívást jelentő tevékenységek során sajátítsák el az idegen nyelvet. A témakörök részben ugyanazok, mint az előző fejlesztési szakaszban, de bővülnek és mélyülnek, azzal párhuzamosan, ahogy a tanulók érdeklődése alakul, igényeik, szükségleteik változnak. További témák is feldolgozásra kerülnek, amelyek összhangban állnak a NAT-ban szereplő más műveltségi területek, tantárgyak tartalmaival. A „Témakörök” táblázatban megjelölt kapcsolódási pontok segítenek megtalálni azokat a területeket, ahol megvalósítható a tantárgyakon átívelő – akár közös projektek keretében történő – tanulás.

A 6. osztályban jelentősen bővül a tanulók szókincse. A nyelvtani szerkezeteket továbbra is kontextusba ágyazva sajátítják el, de fokozatosan felébred az érdeklődésük a célnyelv szabályrendszere és az anyanyelvükhöz hasonló, illetve attól eltérő nyelvi jelenségek iránt. Örömeiket lelik a szabályszerűségek felfedezésében, de a szabályok ismerete csak csekély mértékben segíti nyelvi

fejlődésüket. A helyes nyelvhasználat elsajátításában nagy szerepe van a nyelvi input minőségének és mennyiségének, valamint a tanulói megnyilatkozások esetében a pozitív tanári visszajelzésnek.

Ebben a szakaszban is fontos célkitűzés, hogy a tanulók idegen nyelvi kompetenciájának fejlesztése szoros összefonódásban és kölcsönhatásban történjen a fejlesztési szakaszra vonatkozó nevelési célokkal és más kulcskompetenciák fejlesztésével, elsősorban az anyanyelvi kommunikációval, a szociális kompetenciával, az esztétikai-művészeti tudatossággal és kifejezőképességgel, valamint az önálló tanulással. Fokozatosan egyre nagyobb szerepet kap a digitális kompetencia, hiszen az IKT-eszközök használata idegen nyelven is az információszerzés és információcsere korszerű és hatékony eszköze.

A fejlesztési szakasz célja, hogy a tanulók a 6. évfolyam végére elérjék a KER szerinti A1.2 szintet.

**Óraszám: 108 óra/év**




**3 óra/ hét**

#### **Ajánlás az éves óraszám felosztására**

<b>Témakör sorszáma</b>	<b>Témakör</b>	<b>Óraszám</b>
<b>1.</b>	<b>Iskola</b>	<b>16</b>
<b>2.</b>	<b>Család, barátok</b>	<b>16</b>
<b>3.</b>	<b>Szabadidő</b>	<b>16</b>
<b>4.</b>	<b>Lakóhelyünk, otthonunk</b>	<b>16</b>
<b>5.</b>	<b>Étkezés, ételek</b>	<b>17</b>
<b>6.</b>	<b>Ünnepek</b>	<b>17</b>
<b>7.</b>	<b>Szabadon felhasználható</b> <ul style="list-style-type: none"> <li>• Kiegészítő ismeretek: a témakörök elmélyítése, a helyi sajátosságokkal való kiegészítés (saját iskolám, egyházam és iskolám ünnepei, hazám és/vagy célnyelvi</li> </ul>	<b>10</b>

	<p>országok ünnepei, szokásai stb.)</p> <p><b>és/vagy</b></p> <ul style="list-style-type: none"><li>• Differenciálás, gyakorlás: az elsajátított ismeretek begyakorlása, elmélyítése a tanulók egyéni igényeinek megfelelően</li></ul> <p><b>és/vagy</b></p> <ul style="list-style-type: none"><li>• Projekt munkák: a témakörökhöz kapcsolódó projekt munkák készítése egyéni, pár-, vagy csoport munkában</li></ul>	
--	---	--

## Ajánlott témakörök

Témakör	Kapcsolódási pontok
<p><b>1. Iskola</b></p> <p>Iskolánk, tantárgyaink</p> <p>Földünk népei, országai</p> <p>Idő, időzónák</p> <p>Sportok, hobbik</p>	<p>Iskolánk szokásai, tantárgyi: rendszerünk</p> <p>Nemzetek zászlói</p> <p>Földrajzi ismeretek</p> <p>Testnevelés</p> <p> Hittan:</p> <p>Idézet: „Amíg csak föld lesz, nem szűnik a vetés és aratás, a hideg és a meleg, a nyár és a tél, a nappal és az éjszaka. (IM 8:22)</p> <p>Természeti jelenségek: Az eső. A szivárvány. A szél.</p> <p>Ószövetségi részlet: Az özönvíz kezdete. Az özönvíz vége.(IM 8-9)</p>
<p><b>2. Család, barátok</b></p> <p>Család, szórakozás</p> <p>Filmek, zene, gyűjtemények</p> <p>Állatok, barátok</p>	<p>Erkölcstan:</p> <p>Ének-zene, zenei ismeretek</p> <p>Biológia</p> <p>Természetismeret</p> <p> Hittan:</p> <p>Idézet: „Tiszteld apádat és anyádat!” (2M 20:12)</p> <p>Jézus az otthonunkban.: <i>A Trapp család.</i></p>
<p><b>3. Szabadidő</b></p> <p>Szórakozás, mozi, zene</p> <p>Falusi és városi élet</p> <p>Szabadidő eltöltése</p>	<p>Életvitel, technika:</p> <p>Irodalmi műfajok</p> <p>Vizuális kultúra</p> <p>Természetismeret</p> <p> Hittan:</p> <p>a kultúra szó eredete. (IM 3:23)</p> <p>„Mit gondoltok? Ha egy embernek száz juha van, és eltéved közülük egy, nem hagyja-e ott a kilencvenkilencet a hegyekben, és nem megy-e el megkeresni az eltévedtet? (Mt 18:12)</p> <p>/véleménykérés/</p>



<p><b>4. Lakóhelyünk, otthonu</b> Lakás, város, lakóhelytípusok Költözködés Nagyvárosok: London, Washington</p>	<p>Földrajz Országismeret Tájékozódás a térképen 🚩 Hittan: a lakóhely részlete: a templom, bibliai városok, Ószövetségi részlet: Felépítik a jeruzsálemi templomot (L Kir 6:1-10)</p>
<p><b>5. Étkezés, ételek</b> Gyorsétterem Egészséges ételek és italok Különlegességek Étkezési szokások</p>	<p>Technika: Életvitel és gyakorlat Egészséges életmód Egészséges és egészségtelen ételek</p>
<p><b>6. Ünnepek</b> Halloween Hálaadás Anyák napja</p>	<p>Országismeret Ünnepeink és más népek ünnepeinek összehasonlítása</p>

### Fejlesztési célok és feladatok egységenként

<b>Fejlesztési egység</b>	<b>Hallott szöveg értése</b>
<b>Előzetes tudás</b>	Aktív részvétel az órai tevékenységekben, a célnyelvi óravezetés követése, az egyszerű tanári utasítások és kérdések, valamint a korábban feldolgozott szövegek megértése, begyakorolt rövid párbeszéd folytatása, minta alapján egyszerű szövegek alkotása.
<b>A tematikai egység nevelési-fejlesztési céljai</b>	Az ismert témákhoz kapcsolódó, egy-egy rövid mondatból álló kérdések, néhány rövid mondatból álló megnyilatkozások megértése;.
<b>A fejlesztés tartalma</b>	
A megértés során egyre tudatosabb támaszkodás a hallott szövegeket kísérő nonverbális elemekre (pl. képek, képsorok, tárgyak, testbeszéd, hanglejtés) és a beszédhelyzetre.	

Tanári ösztönzésre a hallott szövegből kiszűrt információk egyre tudatosabb összekapcsolása a témával kapcsolatos egyéb ismeretekkel, és ezek alapján következtetések levonása a tartalomra vonatkozóan.

Különböző beszélők egyre biztosabb megértése, amennyiben azok a célnyelvi normának megfelelő vagy ahhoz közelítő kiejtéssel, a tanuló nyelvi szintjéhez igazított tempóban, szükség esetén szüneteket tartva és a lényegi információkat hangsúlyozva, megismételve beszélnek.

*A fenti tevékenységekhez használható szövegfajták, szövegforrások*

Dalok, versek, képekkel illusztrált mesék és történetek, kisfilmek, animációs filmek, a korosztálynak szóló egyéb hangzó anyagok, tanárral, tanuló társakkal, célnyelvi országokból érkező személyekkel folytatott rövid párbeszéd, tanári beszéd.

<b>Fejlesztési egység</b>	<b>Szóbeli interakció</b>
<b>Előzetes tudás</b>	Részvétel interakciót igénylő tevékenységekben, egyszerű nyelvi eszközök alkalmazásával.
<b>A tematikai egység nevelési-fejlesztési céljai</b>	Rövid beszélgetés folytatása a társakkal a tanult témákról; rövid, egyszerű szövegek közös előadása; az ismert szöveg célnyelvi normákhoz közelítő kiejtése, helyes intonációval és megfelelő beszédtempóban.
<b>A fejlesztés tartalma</b>	
<p>Kommunikálás begyakorolt beszédfordulatokkal (pl. bemutatkozás, bemutatás, üdvözlés, köszönés, alapvető információ kérése és adása saját magáról, társairól, közvetlen környezetéről, különböző dolgok kérése és adása, tetszés, nemtetszés kifejezése).</p> <p>Meg nem értés esetén nonverbális elemekkel, pl. testbeszéddel támogatott ismétlés, magyarázat kérése.</p> <p>Néhány egyszerű, a beszélgetés strukturálása szempontjából fontos elem megismerése és alkalmazása (pl. beszélgetés kezdeményezése, figyelemfelhívás).</p> <p>Hallott, látott jelenségekre (pl. váratlan osztálytermi történésekre, időjárással kapcsolatos megfigyelésekre) való reagálás egyszerű nyelvi eszközökkel.</p> <p>Aktív részvétel dalok, mondókák, versek, mesék, történetek előadásában, szóbeli nyelvi játékokban; nonverbális elemekkel támogatott történet elmondásába való bekapcsolódás az ismert szavak, kifejezések, beszédfordulatok szintjén.</p> <p><i>A fenti tevékenységekhez használható szövegfajták, szövegforrások</i></p> <p>Dalok, mondókák, versek, mesék, illusztrált történetek, mozgással kísért rövid cselekvéssorok,</p>	

kérdések, rövid párbeszéd, dramatizált jelenetek, néhány mondatos leírások, egyszerű felszólítások, kérések, információ hiányán, illetve különbözőségén alapuló szövegek.

<b>Fejlesztési egység</b>	<b>Összefüggő beszéd</b>
<b>Előzetes tudás</b>	Néhány összefüggő mondat elmondása önmagáról és a tanult témákról. A megismert versek, mondókák felidézése.
<b>A tematikai egység nevelési-fejlesztési céljai</b>	Néhány egyszerű nyelvtani szerkezet és mondatfajta használata; a szavak, szócsoportok, egyszerű cselekvések, történések összekapcsolása kötőszavakkal; munkájának bemutatása egyszerű nyelvi eszközökkel; ismert szöveg elmondása a célnyelvi normához közelítő kiejtéssel, intonációval és beszédtempóban.
<b>A fejlesztés tartalma</b>	
<p>Egyénileg vagy csoportban létrehozott alkotás, tárgy rövid bemutatása és értékelése (pl. közös plakát készítése, kiállítása, szóbeli bemutatása és értékelése).</p> <p>Tanári példa vagy autentikus hangzóanyag hallgatása és együttes elmondása után közös vagy önálló ismétlés; a kiejtés, intonáció, hangsúly, ritmus játékos gyakorlása (pl. hangerő vagy hangszín változtatásával, érzelmek kifejezésével, ritmushangszerek vagy mozgás kíséretével).</p> <p><i>A fenti tevékenységekhez használható szövegfajták, szövegforrások</i></p> <p>Dalok, versek, mesék, rövid történetek, cselekvéssorok, leírások (pl. tanulói munka bemutatása), rövid szerepek, interaktív feladatok.</p>	

<b>Fejlesztési egység</b>	<b>Olvasott szöveg értése</b>
<b>Előzetes tudás</b>	Részvétel olvasást igénylő nyelvi tevékenységekben, ismert szavak, rövid szövegek elolvasása.
<b>A tematikai egység nevelési-fejlesztési céljai</b>	Egyszerű, autentikus szövegekből néhány alapvető információ kiszűrése; az olvasott szövegre vonatkozó egyszerű feladatok elvégzése; a készségek, képességek kreatív használata az olvasott szövegek értelmezéséhez; érdeklődés kialakítása a célnyelvi kultúra irodalmi, művészeti alkotásai iránt.
<b>A fejlesztés tartalma</b>	

Rövid, egyszerű, írott instrukciók követése képek segítségével (pl. játék összerakása, útbaigazítás).

Egyszerűsített nyelvezetű irodalmi alkotások olvasása (pl. versek, mesék, dalszövegek, novellák).

*A fenti tevékenységekhez használható szövegfajták, szövegforrások*

Történetek, hirdetések, plakátok, egyszerű katalógusok, egyszerű üzenetek, útleírások, képeslapok, feliratok, nyomtatványok hagyományos és online formában.

<b>Fejlesztési egység</b>	<b>Íráskészség</b>
<b>Előzetes tudás</b>	Részvétel írást igénylő játékos nyelvi tevékenységekben, s ezek során rövid szavak, mondatok másolása.
<b>A tematikai egység nevelési-fejlesztési céljai</b>	A közösen feldolgozott olvasott szöveghez kapcsolódó írásbeli feladatok elvégzése; részvétel írásbeli nyelvi játékokban; a meglévő szókincs, tudás képes kreatív alkalmazása az őt érdeklő témájú, egyszerű szövegek írásához.
<b>A fejlesztés tartalma</b>	
<p>Projektmunka készítése (pl. poszterek, hirdetések, faliújságok, tájékoztató táblák, ismertető).</p> <p>Az életkornak megfelelő irodalmi művek (pl. mesék, történetek) bizonyos elemeinek megváltoztatása, átírása.</p> <p>Különböző típusú szövegek kreatív írása (pl. napló, dalszöveg, listaversek, szabadversek).</p> <p>Egy-két mondatos üzenet, illetve bejegyzés írása internetes közösségi oldalon, blogban vagy fórumban.</p> <p><i>A fenti tevékenységekhez használható szövegfajták, szövegforrások</i></p> <p>Leírás, felirat, utasítás, képeslap, üdvözlőkártya, meghívó, üzenet, SMS, e-mail, levél, adatlap, bejegyzés, dalszöveg.</p>	

Kommunikációs eszközök A1.2

***1 A társadalmi érintkezéshez szükséges kommunikációs eszközök***

<b><i>Kezdeményezés és válasz</i></b>		
<i>Megszólítás</i>	<i>Excuse me.</i>	<i>Pardon?</i>
<i>Köszönés</i>	<i>How do you do? Good morning. Hello Tom. Hello, how are you? Hi!</i>	<i>How do you do? Good morning. Hello Mary. Very well, thank you. And how about you? Hi!</i>
<i>Elköszönés</i>	<i>Goodbye. Bye-bye! Good night. Take care.</i>	<i>Goodbye. Bye!  Good night. Thanks. Bye!</i>
<i>Köszönet és arra reagálás</i>	<i>Thanks. Thank you very much. Thanks a lot. It's very kind of you.</i>	<i>Not at all. You are welcome. No problem. Don't mention it.</i>
<i>Bemutakozás, bemutatás</i>	<i>My name is... May I/Can I/ Let me introduce myself. May I/Can/ Let me introduce you to Rosy?</i>	<i>Hello. Hi! Pleased to meet you. Nice to meet you.</i>
<i>Érdeklődés hogylét iránt és arra reagálás</i>	<i>How are you feeling today? What's the matter?</i>	<i>Fine. / OK / All right. Much better, thanks. Not very well, I am afraid.</i>
<i>Bocsánatkérés és arra reagálás</i>	<i>I am sorry. I am very sorry. I beg your pardon.</i>	<i>That's all right. It doesn't matter. Never mind.</i>

<i>Gratulációk, jókívánságok és arra reagálás</i>	<i>Happy Christmas/New year/Birthday! Many happy returns (of the day) Congratulations!</i>	<i>Happy Christmas /New Year/ Birthday! Thank you. Thank you, the same to you.</i>
<i>Telefon felvétele</i>	<i>Oxford, five oh two double one.</i>	<i>Hello, this is Ms Brown speaking.</i>
<i>Telefonon bemutatkozás</i>	<i>Hello, this is Mary Smith speaking.</i>	
<b>2. Személyes beállítódás és vélemény kifejezésére szolgáló kommunikációs eszközök</b>		
<i>Véleménykérés, és arra reagálás</i>	<i>What do you think? How do you like it? Is it OK if I ...?</i>	<i>I think it is rather strange. I like it.</i>
<i>Valaki igazának az elismerése és el nem ismerése</i>	<i>You are right. You are wrong. That's right. No way. Are you kidding? Are you sure?</i>	
<i>Egyetértés, egyet nem értés</i>	<i>Do you agree? What's your opinion? How do you feel about it?</i>	<i>OK. All right. I think he's wrong/right.</i>
<i>Tetszés, nem tetszés</i>	<i>Do you like Greek food?  What do you think of my boyfriend?</i>	<i>I think it's great. I don't like it. Yuk! / Yummy! He looks nice.</i>
<i>Akarat, kívánság</i>	<i>Would you like a biscuit? Why don't you ...?</i>	<i>I'd like an ice-cream, please.</i>
<b>3. Információcseréhez kapcsolódó kommunikációs eszközök</b>		
<i>Dolgok, személyek megnevezése, leírása</i>	<i>What is it? What's it in English? What is his house like?</i>	<i>It's.../ That's.../ It's a kind of.../It's used for... It's big and comfortable.</i>
<i>Információ kérés, adás</i>	<i>Are you all right? How can I get to ...? Can you tell me where ...? When are the guests coming?</i>	<i>Yes, I am. Go along ... At 6 p.m.</i>
<i>Tudás, nemtudás</i>	<i>Where is she? Am I right?</i>	<i>I have no idea. Sure.</i>

<b>4. A partner cselekvését befolyásoló kommunikációs eszközök</b>		
<i>Kérés és arra reagálás</i>	<i>Can you give me a pen? Could you ...? May I ...? Might I ...?</i>	<i>Yes, sure. Yes, of course. I'm afraid I can't.</i>
<i>Javaslat és arra reagálás</i>	<i>Let's go to the cinema tonight.</i>	<i>Good idea.</i>
<i>Meghívás és arra reagálás</i>	<i>Are you free on Tuesday? Do you want to go to the cinema? Would you like to go ...? How about going ...? Let's meet on Sunday.</i>	<i>Yes, I am. Good idea.</i>
<i>Kínálás és arra reagálás</i>	<i>Have an orange. Would you like to have a sandwich? Can I get you a sandwich? Here you are.</i>	<i>Yes, please. No, thank you.  Thank you.</i>
<b>5. Interakcióban jellemző kommunikációs eszközök</b>		
<i>Megértés biztosítása</i>	<i>Did you say the castle?</i>	
<i>Visszakérdezés, ismétléskérés</i>	<i>Can you spell it for me? It spells...</i>	
<i>Nem értés, betűzés kérése, betűzés</i>	<i>Sorry, I don't understand. Could you understand? Sorry, what does that mean?</i>	

<b>Fogalomkörök A1.2</b>			
<b>Fogalomkörök</b>		<b>Fogalomkörök nyelvi kifejezései</b>	
<b>Cselekvés, történet, létezés kifejezése</b>			
	<i>Jelenidejűség</i>	<i>Present Simple</i>	<i>When do you get up? I don't drink milk.</i>

		<i>Present Progressive</i> <i>Present Passive</i>	<i>Why is she crying? I'm not listening. I'm leaving.</i> <i>It is called an apple.</i>
		<i>Present Perfect Simple</i>	<i>I have got a present.</i>
	<i>Múltidejűség</i>	<i>Past Simple</i>  <i>Past Progressive</i> <i>'used to'</i> <i>Could</i> <i>Past Passive</i>	<i>And then she kissed me. Why didn't you come yesterday?</i> <i>What were you doing yesterday afternoon?</i> <i>I used to like chocolate when I was younger.</i> <i>I could swim when I was four.</i> <i>It was closed after two years.</i>
	<i>Jövőidejűség</i>	<i>Going to</i> <i>Will</i> <i>Offers</i> <i>Infinitive</i> <i>Present Progressive</i>	<i>What are you going to do on Saturday?</i> <i>It will rain in the afternoon.</i> <i>Shall I get you something to drink?</i> <i>We are to go home early today.</i> <i>I am meeting my friend at the cinema tonight.</i>
<b><i>Birtoklás kifejezése</i></b>		<i>Present forms of have</i>	<i>I have five friends at school.</i>
		<i>Possessive Pronouns.</i>	<i>My, your, his/her/its, our, their dog</i>
		<i>Genitive 's</i>	<i>Kate's brother</i> <i>Whose?</i>
<b><i>Térbeli viszonyok</i></b>	<i>Irányok, helymeghatározás</i>	<i>Prepositions,</i> <i>Prepositional Phrases,</i> <i>Adverbs</i> <i>Prepositions of movement</i>	<i>Here, there, on the left, on the right, in, on, under, opposite, next to, between, ...</i> <i>Up, down, back &amp; forth, along, towards, away</i>
<b><i>Időbeli viszonyok</i></b>			



	<i>Gyakoriság</i>	<i>How often?</i>	<i>Always, often, sometimes, never, once/twice a week, every day.</i>
	<i>Időpont</i>	<i>When?</i> <i>What time?</i> <i>What's the time?</i>  <i>How long? Since when?</i>	<i>Now,</i> <i>Yesterday, last week, two years ago,</i> <i>Tomorrow, next week</i> <i>In 1997, in July, at 5 o'clock, on Monday</i> <i>It's eight. It's quarter to eight.</i> <i>For two years. Since Monday.</i> <i>So far, ever, never, before</i>
<b><i>Mennyiségi viszonyok</i></b>		<i>Singulars and plurals</i> <i>Regular and irregular plurals</i>	<i>Boys, girls,</i> <i>Children, people, men, women</i> <i>...</i>
		<i>Cardinal numbers 1-100</i>	
		<i>Ordinal numbers</i>	<i>first, second...</i>
		<i>Countable nouns</i>  <i>Uncountable nouns</i>  <i>Some, any, no</i> <i>Every, each</i> <i>Too much, enough, lots of, loads of</i> <i>All, both, neither, none</i>	<i>How many CDs have you got?</i> <i>I've got a lot of/few CDs.</i> <i>How much money have you got?</i> <i>I've got a lot of/ little money.</i> <i>I've got no money.</i> <i>Everybody has got a phone.</i> <i>We've got loads of CDs.</i> <i>Neither boy has got a smart phone.</i>
<b><i>Minőségi viszonyok</i></b>		<i>Comparative and superlative of short adjectives</i>  <i>Irregular comparative and superlative forms of adjectives</i>	<i>Tom's younger than Sue. Mary is the prettiest girl.</i>  <i>Good/bad (better, worse)</i> <i>What's it like? What colour is it?</i>
<b><i>Modalitás</i></b>		<i>Can (ability)</i>	<i>I can swim.</i>

<b>Logikai viszonyok</b>		<p><i>Linking words</i></p> <p><i>Must / mustn't</i></p> <p><i>Have to, should</i></p> <p><i>Zero Conditional</i></p> <p><i>Conditional Type 1</i></p> <p><i>One / ones</i></p> <p><i>Relative pronouns:</i> <i>who, which, that</i></p> <p><i>So, neither</i></p>	<p><i>And/or/but/because</i></p> <p><i>You must visit me soon.</i></p> <p><i>You have to keep the rules.</i></p> <p><i>If it rains, it pours.</i></p> <p><i>If you call him, he will answer.</i></p> <p><i>Mine is the best phone in the class.</i></p> <p><i>I don't know who to call.</i></p> <p><i>I like chocolate. So do I.</i></p>
<b>Szövegösszetartó eszközök</b>		<p><i>Articles</i></p> <p><i>Some+plural noun</i></p> <p><i>any+plural noun</i></p> <p><i>Some +singular noun</i></p> <p><i>Any +singular noun</i></p> <p><i>Nominative and Accusative of personal pronouns</i></p> <p><i>Demonstrative pronouns</i></p> <p><i>Indefinite pronouns</i></p>	<p><i>A, an, the</i></p> <p><i>There are some pencils in the bag.</i></p> <p><i>Have you got any sisters?</i></p> <p><i>I haven't got any matchboxes.</i></p> <p><i>There's some water in the vase.</i></p> <p><i>There isn't any juice in my glass.</i></p> <p><i>I, he, they...</i></p> <p><i>Me, him, them...</i></p> <p><i>This, that, these, those</i></p> <p><i>Somebody, anybody, nobody, everybody</i></p>

<p><b>A fejlesztés várt eredményei a két évfolyamos ciklus végén</b></p>	<p>A1 szintű nyelvtudás:</p> <p>A tanuló megérti a gazdagodó nyelvi eszközökkel megfogalmazott célnyelvi óravezetést, az ismert témákhoz kapcsolódó kérdéseket, rövid megnyilatkozásokat, szövegeket.</p> <p>Egyszerű nyelvi eszközökkel, begyakorolt beszédfordulatokkal kommunikál.</p> <p>Felkészülés után elmond rövid szövegeket.</p> <p>Közös feldolgozás után megérti az egyszerű olvasott szövegek lényegét, tartalmát.</p> <p>Ismert témáról rövid, egyszerű mondatokat ír, mintát követve önálló írott szövegeket alkot.</p>
--	--

### **Értékelési rendszer:**

A tanuló továbbhaladásának követelményeit az egyes iskolák pedagógiai programja tartalmazza.

Jelen helyi tanterv javaslata a továbbhaladás feltételeire a 6. osztály végén: a tanuló legyen képes az év végi kimenetet méréskor a szókincs, beszédkészség, beszédértést és íráskészséget mérő feladatokat legalább 30 %-ban, a nyelvhelyességet 20 %-ban teljesíteni.

**Értékelési szempontok:** minden készséget, és a nyelvhelyességet külön-külön értékelünk.

### **Az értékelés módjai:**

- önértékelés
- tanulói értékelés (pár-, csoportmunkában)
- szóbeli értékelés;
- írásbeli, főleg ösztönző-formáló (formatív) értékelés;
- minősítő-szelektáló (szummatív)
- összegző-lezáró értékelés (osztályzás).

## 7. évfolyam

A 7. évfolyamon idegen nyelvet tanuló diákok A1.2 szintű nyelvtudással lépnek be a további nyelvtanulási folyamatba. Ez a Közös európai referenciakeret (KER) megfogalmazásában azt jelenti, hogy „alapszintű” és ezen belül „minimumszintű” nyelvismerettel rendelkeznek. Az előző fejlesztési szakaszokban, elsősorban osztálytermi keretek között, már számos olyan helyzetben kipróbálták magukat, amelyekben bizonyos feladatok megoldásához elengedhetetlenül szükségük volt a nyelvismeretre. Tisztában vannak azzal, hogy személyes boldogulásuk egyik fontos feltétele a használható nyelvtudás. Megismerkedtek különféle hallott és olvasott célnyelvi szövegekkel, fejlődött a beszédképességük, és megtanulták, hogyan tudják az írást az idegen nyelv tanulásának szolgálatába állítani és egyszerű formában az önkifejezés eszközeként használni. A feldolgozott tartalmak révén bepillantottak egy idegen kultúrába, és lehetőségük nyílt azt összevetni a magyarral. A nyelvtanulás során kapott pozitív visszajelzések önbizalmat adtak nekik, és néhány alapvető nyelvtanulási stratégia elsajátításával megtették az első lépéseket az önálló nyelvtanulóvá válás útján.

**Óraszám: 108 óra/év**

**3 óra/ hét**

### Ajánlás az éves óraszám felosztására

<b>Témakör sorszáma</b>	<b>Témakör</b>	<b>Óraszám</b>
<b>1.</b>	<b>A mi világunk</b>	<b>16</b>
<b>2.</b>	<b>Ember és természet</b>	<b>16</b>
<b>3.</b>	<b>Szabadidő</b>	<b>16</b>
<b>4.</b>	<b>Egészség és betegség</b>	<b>16</b>
<b>5.</b>	<b>Szórakozás</b>	<b>17</b>
<b>6.</b>	<b>Utazás</b>	<b>17</b>
<b>7.</b>	<b>Szabadon felhasználható</b>	<b>10</b>

	<ul style="list-style-type: none"> <li>• Kiegészítő ismeretek: a témakörök elmélyítése, a helyi sajátosságokkal való kiegészítés (saját iskolám, egyházam és iskolám ünnepei, hazám és/vagy célnyelvi országok ünnepei, szokásai stb.)</li> </ul> <p><b>és/vagy</b></p> <ul style="list-style-type: none"> <li>• Differenciálás, gyakorlás: az elsajátított ismeretek begyakorlása, elmélyítése a tanulók egyéni igényeinek megfelelően</li> </ul> <p><b>és/vagy</b></p> <ul style="list-style-type: none"> <li>• Projekt munkák: a témakörökhöz kapcsolódó projekt munkák készítése egyéni, pár-, vagy csoport munkában</li> </ul>	
--	---	--

### Ajánlott témakörök

Témakör	Kapcsolódási pontok
<b>1. A mi világunk</b> Önismeret, barátság, szerelem Sport A munka világa Divat, ruhák, kiegészítők	Erkölcstan: társas kapcsolatok, egymás segítése, tisztelete; Férfias / nőies foglalkozások; Férfi és női szerepek; Ízlésformálás; ✚ Hittan: foglalkozásnevek a Bibliában,
<b>2. Ember és természet</b> Veszélyes foglalkozások Természet Környezetvédelem	Testnevelés: Természetismeret, természeti képződmények; Tájékozódás az erdőben; Munkavédelem Biológia: védett fajok; Egzotikus sportok, táborok; ✚ Hittan: „Sőt téged is kérlek, hűséges munkatársam, segíts nekik.” (Fil 4:3) /segítségkérés – segítség felajánlása/
<b>3. Szabadidő</b>	Erkölcstan: szokások;

<p>Divat és vásárlás</p> <p>A modern művészet</p> <p>Az Internet</p>	<p>Gazdasági ismeretek;</p> <p>Márkák, boltok;</p> <p>Az időjáráshoz és az alkalomhoz illő öltözködés;</p> <p>✚ Hittan:</p> <p>öltözködés a Bibliában</p>
<p><b>4. Egészség és betegség</b></p> <p>A jó közérzet</p> <p>Testedzés</p> <p>Helyes táplálkozás</p>	<p>Egészségtan:</p> <p>Népi gyógymódok;</p> <p>Modern sporteszközök;</p> <p>Erkölcstan: hobbiállattartás;</p> <p>Biológia:</p> <p>hasznos táplálékaink</p> <p>Mentális problémák (elhízás);</p> <p>✚ Hittan:</p> <p>gyógyítás a Bibliában</p>
<p><b>5. Szórakozás</b></p> <p>Szórakozás és művelődés</p> <p>Karrier, hírnév, a munka világa</p>	<p>Médiaismeret:</p> <p>Tudatos médiahasználat;</p> <p>Televízió, sikerfilmek, filmelemzés;</p> <p>Pályairányítás, karrier;</p> <p>✚ Hittan:</p> <p>építmények a Bibliában</p>
<p><b>6. Utazás</b></p> <p>Utazás és pihenés</p> <p>Az időjárás</p> <p>Különleges állatok</p>	<p>Földrajz:</p> <p>Tájékozódás, éghajlati különbségek, időjárás jellemzők;</p> <p>Országok kulturális sajátosságai;</p> <p>Országismeret: egyenruhák, pénzermék és bankjegyek az USA-ban;</p> <p>✚ Hittan:</p> <p>Idézet: „Amíg csak föld lesz, nem szűnik a vetés és aratás, a hideg és a meleg, a nyár és a tél, a nappal és az éjszaka. (IM 8:22)</p>

	Természeti jelenségek: Az eső. A szivárvány. A szél. Ószövetségi részlet: Az özönvíz kezdete. Az özönvíz vége.(IM 8-9)
--	---

Fejlesztési célok és feladatok egységenként

<b>Fejlesztési egység</b>	<b>Hallott szöveg értése</b>
<b>Előzetes tudás</b>	A1 nyelvi szint, azaz a gazdagodó nyelvi eszközökkel megfogalmazott célnyelvi óravezetés megértése, egyszerű, rövid, hangzó szövegekhez kapcsolódó feladatok megoldása.
<b>A tematikai egység nevelési-fejlesztési céljai</b>	Az osztálytermi tevékenységekhez kapcsolódó tanári utasítások megértése; az ismert témákhoz kapcsolódó egyszerű kérdések és kijelentések megértése; a tanult témakörökben elhangzó szövegekben a tanult szavak, szó- és beszédfordulatok felismerése, és ezekből következtetés a szövegek témájára, tartalmára;
<b>A fejlesztés tartalma</b>	
<p>Az ismert nyelvi elemekre támaszkodó, szükség szerint nonverbális elemekkel támogatott célnyelvi óravezetés folyamatos követése (pl. osztálytermi rutincselekvések, a közös munka megszervezése, eszközhasználat) és a tanári utasítások megértése.</p> <p>Ismert témákhoz kapcsolódó rövid kérések és kijelentések megértése.</p> <p>Az életkornak megfelelő, ismert témakörökhöz kapcsolódó, rövid, egyszerű autentikus szövegek bemutatásának aktív követése; a tanult nyelvi elemek felismerése; következtetés levonása a szövegfajtára, a témára és a lehetséges tartalomra vonatkozóan;</p> <p>a szöveg lényegének, néhány konkrét információnak a kiszűrése megértést segítő, változatos feladatok segítségével.</p> <p><i>A fenti tevékenységekhez használható szövegfajták, szövegforrások</i></p> <p>Dalok, versek, képekkel illusztrált mesék és történetek, kisfilmek, a célnyelvi kultúrát bemutató multimédiás anyagok, a korosztálynak szóló egyéb hangzó anyagok; tanárral, tanulótársakkal, célnyelvi országokból érkező személyekkel folytatott rövid párbeszéd, tanári beszéd, interaktív feladatok.</p>	

<b>Fejlesztési egység</b>	<b>Szóbeli interakció</b>
<b>Előzetes tudás</b>	A1 nyelvi szint, azaz egyszerű nyelvi eszközökkel, begyakorolt beszédfordulatokkal folytatott kommunikáció.
<b>A tematikai egység nevelési-fejlesztési céljai</b>	Egyszerű és közvetlen információcserét igénylő feladatokban kommunikáció ismert témákról, egyszerű nyelvi eszközökkel, begyakorolt beszédfordulatokkal; kérdésfeltevés kiszámítható, mindennapi helyzetekben.

<b>A fejlesztés tartalma</b>
<p>Tudatosan megválasztott nonverbális elemekkel támogatott mondanivaló kifejezése, egyre bővülő szókinccsel, begyakorolt beszédfordulatokkal, egyszerű nyelvi eszközökkel.</p> <p>Egyszerű, tényszerű információk megszerzése és továbbadása.</p> <p>Vélemény, gondolat, érzés kifejezése, illetve ezekre való rákérdezés egyszerű nyelvi eszközökkel.</p> <p>Ismert témákhoz, mindennapi helyzetekhez vagy osztálytermi szituációkhoz kapcsolódó, egyszerű nyelvi eszközökkel megfogalmazott kérdések feltevése, kérések, felszólítások megfogalmazása, illetve az azokra történő válaszadás.</p> <p>Részvétel ismert témákhoz, mindennapi helyzetekhez kapcsolódó rövid párbeszédben, beszélgetésben.</p> <p><i>A fenti tevékenységekhez használható szövegfajták, szövegforrások</i></p> <p>Rövid párbeszéd, egyszerű társalgás, szerepjátékok, dramatizált jelenetek, kérdések, felszólítások, kérések, információ hiányán, illetve különbözőségén, véleménykülönbségen alapuló szövegek, spontán megnyilvánulások.</p>

<b>Fejlesztési egység</b>	<b>Összefüggő beszéd</b>
<b>Előzetes tudás</b>	A1 nyelvi szint, azaz felkészülés után rövid szövegek elmondása.
<b>A tematikai egység nevelési-fejlesztési céljai</b>	Rövid, de egyre bővülő szókinccs, egyszerű beszédfordulatok alkalmazásával, összefüggő beszéd saját magáról és közvetlen környezetéről; munkája bemutatása egyszerű nyelvi eszközökkel; rövid, egyszerű történetek mesélése; egyszerű állítások, összehasonlítás, magyarázat, indoklás



	megfogalmazása;
<b>A fejlesztés tartalma</b>	
<p>Egyre bővülő szókinccsel, egyszerű nyelvi elemekkel megfogalmazott szöveg elmondása ismert témákról, felkészülés után.</p> <p>Történet elmesélése, élménybeszámoló, előre megírt szerep eljátszása egyszerű nyelvtani szerkezetekkel, mondatfajtákkal.</p> <p>Minta alapján összefüggő szöveg alkotása; szavak, szócsoporthok, cselekvéssorok összekapcsolása egyszerű kötőszavakkal (pl. és, de, azután), illetve magyarázatok, indoklások, ok-okozati kapcsolatok kifejezése kötőszavakkal (pl. mert, ezért, tehát).</p> <p>A mondanivaló jelentésének pontosítása, tisztázása a testbeszéd tudatos alkalmazásával.</p> <p>Csoportos előadás vagy prezentáció jegyzetek alapján.</p> <p><i>A fenti tevékenységekhez használható szövegfajták, szövegforrások</i></p> <p>Rövid történetek, élménybeszámolók, szerepek, leírások (pl. képleírás, tanulói munka bemutatása), előadás, prezentáció, témakifejtés.</p>	

<b>Fejlesztési egység</b>	<b>Olvasott szöveg értése</b>
<b>Előzetes tudás</b>	A1 nyelvi szint, azaz közös feldolgozást követően egyszerű olvasott szövegek lényegének, tartalmának megértése.
<b>A tematikai egység nevelési-fejlesztési céljai</b>	Az ismerős témákról szóló rövid szövegek megértése; az alapvető információk megtalálása az egyszerű, hétköznapi szövegekben; az életkornak megfelelő témájú autentikus szövegek lényegének megértése, a szövegekből az alapvető információk kiszűrése;
<b>A fejlesztés tartalma</b>	
<p>Rövid, egyszerű nyelvi eszközökkel, bővülő szókinccsel megfogalmazott szövegek megértése (pl. leírás, történet, párbeszéd a tanulóhoz közel álló témákról).</p> <p>Lényeges információk megtalálása egyszerű szövegekben (pl. hirdetésben, prospektusban, étlapon és menetrendben, rövid újságcikkben, programfüzetben).</p> <p>Egyszerű üzenetek, levelek, elektronikus üzenetek, SMS-ek, bejegyzések megértése.</p> <p>Egyszerű használati utasítások, instrukciók megértése, követése.</p> <p>Információszerzés hagyományos és elektronikus forrásokból.</p> <p><i>A fenti tevékenységekhez használható szövegfajták, szövegforrások</i></p> <p>Ismeretterjesztő szövegek, egyszerűsített irodalmi szövegek, mesék, rövid történetek, versek,</p>	

dalszövegek, cikkek a korosztálynak szóló újságokból és holnapokról, útleírások, hirdetések, plakátok, hagyományos és elektronikus nyomtatványok, internetes fórumok hozzászólásai, képregények, egyszerű üzenetek, képeslapok, feliratok, étlap, menetrend, egyszerű biztonsági előírások, magánlevelek.

Fejlesztési egység	Íráskészség
<b>Előzetes tudás</b>	A1 nyelvi szint, azaz ismert témáról rövid, egyszerű mondatok írása; mintát követve különböző műfajú és a tanulók életkorának megfelelő témájú szövegek alkotása.
<b>A tematikai egység nevelési-fejlesztési céljai</b>	Összefüggő mondatok írása a közvetlen környezettel kapcsolatos témákról; az írás kommunikációs eszközként történő használata egyszerű interakciókban; gondolatok kifejezése egyszerű kötőszavakkal összekapcsolt mondatokban.
<b>A fejlesztés tartalma</b>	
<p>Szavak és rövid szövegek másolása és diktálás utáni leírása.</p> <p>Egyszerű szerkezetű, összefüggő mondatok írása a tanuló közvetlen környezetével kapcsolatos témákról, különböző szövegtípusok létrehozása (pl. leírás, élménybeszámoló, párbeszéd).</p> <p>Egyszerű szövegek írása kommunikációs céllal (pl. levél, üzenet, blogbejegyzés, fórumbejegyzés).</p> <p>Egyszerű írásos minták követése, kreatív átdolgozása, aktuális, konkrét és személyes tartalmakkal való megtöltése (pl. egyszerű, személyes témákról minta alapján vers, dalszöveg, rap írása).</p> <p>Gondolatok összekapcsolása egyszerű kötőszavakkal (pl. és, vagy, mert, de, ezért, azután).</p> <p><i>A fenti tevékenységekhez használható szövegfajták, szövegforrások</i></p> <p>Leírás, ismertető, képaláírás, élménybeszámoló, párbeszéd, üzenet, levél, email, SMS, blogbejegyzés.</p>	

## Kommunikációs eszközök A2.1

<i>1. Társadalmi érintkezéshez szükséges kommunikációs eszközök</i>		
	<b>Kezdeményezés és válasz</b>	
Megszólítás	<i>Excuse me.</i>	<i>Pardon?</i>
Köszönés	<i>How do you do?</i> <i>Good morning.</i> <i>Hello Tom.</i> <i>Hello, how are you?</i> <i>Hi!</i>	<i>How do you do?</i> <i>Good morning.</i> <i>Hello Mary.</i> <i>Very well, thank you. And how about you?</i> <i>Hi!</i>
Elköszönés	<i>Goodbye.</i> <i>Bye-bye!</i> <i>Good night.</i> <i>Take care.</i> <i>See you! See you later!</i>	<i>Goodbye.</i> <i>Bye!</i> <i>Good night.</i> <i>Thanks. Bye!</i> <i>Bye!</i>
Köszönet és arra reagálás	<i>Thanks.</i> <i>Thank you very much.</i> <i>Thanks a lot.</i> <i>It's very kind of you.</i>	<i>Not at all.</i> <i>You are welcome.</i> <i>No problem.</i> <i>n't mention it.</i>
Bocsánatkérés és arra reagálás	<i>I am sorry. I am very sorry.</i> <i>I beg your pardon</i>	<i>That's all right.</i> <i>It doesn't matter. Never mind.</i>
Érdeklődés hogylét iránt és arra reagálás	<i>How are you (feeling) today?</i> <i>What's the matter?</i> <i>What's wrong with you?</i>	<i>Fine. OK. All right. Much better thanks.</i> <i>Not very well I'm afraid.</i>
Telefon felvétele	<i>Chichester, five oh two double one eight.</i>	<i>Hello, this is Mary Brown speaking.</i>
Megszólítás személyes levélben	<i>Dear John,</i>	
Elbúcsúzás személyes levélben	<i>Best wishes,</i> <i>Love (from),</i>	

<b>2. Érzelmek és lelkiállapotok kifejezésére szolgáló kommunikációs eszközök</b>		
Öröm, sajnálkozás, bánat	<i>Are you happy about that?</i> <i>That's great!</i> <i>What a pity!</i>	<i>Great!</i> <i>I'm so glad /very happy.</i> <i>I'm glad to hear that.</i> <i>I'm so pleased that...</i>
Elégedettség, elégedetlenség, bosszúság	<i>What do you think of...?</i> <i>Are you pleased with...?</i> <i>Are you happy with...?</i> <i>Are you satisfied with...?</i>	<i>That's fine/nice/not bad.</i> <i>That was fine/good/ nice</i> <i>I'm quite satisfied with...</i> <i>I'm quite happy with...</i> <i>I'm quite pleased with...</i>  <i>It's not good enough.</i> <i>That wasn't very good.</i>
Csodálkozás	<i>Jane has lost her money.</i> <i>Tom is twenty.</i> <i>This is a book for you.</i>	<i>How come?</i> <i>Is he?</i> <i>What a surprise!</i>
<b>3. Személyes beállítódás és vélemény kifejezésére szolgáló kommunikációs eszközök</b>		
Véleménykérés, és arra reagálás	<i>What do you think? How do you like it?</i>	<i>I think it is rather strange. I like it.</i>
Valaki igazának az elismerése és el nem ismerése	<i>You are right. You are wrong</i> <i>I guess you are right..</i>	
Egyetértés, egyet nem értés	<i>Do you agree?</i> <i>What's your opinion?</i> <i>How do you feel about it?</i> <i>Is it all right if I ...?</i>	<i>OK / I disagree.</i> <i>All right.</i> <i>I think he's wrong/right.</i> <i>No problem.</i>
Tetszés, nem tetszés	<i>Do you like Greek food?</i> <i>What do you think of my boyfriend?</i>	<i>I think it's great. I don't like it.</i> <i>He looks nice.</i>
Akarat, kívánság:	<i>Would you like a biscuit?</i>	<i>I'd like an ice-cream, please.</i>
Képesség	<i>Can you speak French?</i> <i>Are you able to ride a horse?</i>	<i>I can understand French.</i> <i>I am unable to ride a horse.</i>

Ígéret	<i>Will you come and meet me at the station?</i>	<i>Don't worry, I will. I promise to be there at five.</i>
Szándék, kívánság	<i>What would you like to do? Would you like to have a rest?</i>	<i>I'd like to see that film I'd rather not go out tonight.</i>
Dicséret, kritika	<i>It's great. It's a good idea.</i>	<i>It's boring.</i>
<b>4. Információcseréhez kapcsolódó kommunikációs eszközök</b>		
Dolgok, személyek megnevezése, leírása	<i>What is it? What's it in English? What is his house like?</i>	<i>It's.../ That's.../ It's a kind of.../It's used for... It's big and comfortable.</i>
Információkérés, -adás	<i>Are you all right? When are the guests coming? Where can I find a hotel?</i>	<i>Yes, I am. At 6 p.m. In the town centre.</i>
Tudás, nemtudás	<i>Where is she?</i>	<i>I have no idea.</i>
Egymást követő események leírása	<i>What happened? What happened after that?</i>	<i>First she finished lunch, then she phoned her friend and finally they all met at the cinema.</i>
Bizonyosság, bizonytalanság	<i>Do you think they will come?  How old do you think she is?</i>	<i>They will probably come. They might come, or they might not come.  She can't be very old. She must be 25.</i>
<b>5. A partner cselekvését befolyásoló kommunikációs eszközök</b>		
Kérés és arra reagálás	<i>Can you give me a pen?</i>	<i>Yes, sure. Yes, of course. I'm afraid I can't.</i>
Javaslat és arra reagálás	<i>Let's go to the cinema tonight.</i>	<i>Good idea.</i>
Meghívás és arra reagálás	<i>Are you free on Tuesday? Let's meet on Sunday.</i>	<i>Yes, I am. Good idea.</i>
Kínálás és arra reagálás	<i>Have an orange. Here you are.</i>	<i>Yes, please. No, thank you. Thank you.</i>

## 6. Interakcióban jellemző kommunikációs eszközök

Megértés biztosítása	<i>Could you understand? Am I making myself clear? Sorry, what does that mean?</i>	<i>Sorry, I don't understand.</i>
Nem értés, magyarázatkérés, magyarázat értés ellenőrzése	<i>He is your brother, isn't he?</i>	<i>Yes, he is.</i>
Betűzés kérése, betűzés	<i>Can you spell that for me?</i>	<i>It spells...</i>

### Fogalomkörök A2.1

Fogalomkörök		Fogalomkörök nyelvi kifejezései	
<b>Cselekvés, történés, létezés kifejezése</b>			
	<i>Jelenidejűség</i>	<i>Present Simple</i>	<i>When do you get up? I don't drink milk. My friends and I rarely study on Saturday.</i>
		<i>Present Continuous</i>	<i>Why is she crying? I'm not listening. I'm leaving. Are you coming with us?</i>
		<i>Present Simple Passive</i>	<i>The songs are recorded in the studio.</i>
		<i>Present Perfect Simple</i>	<i>Have you done your room? I haven't finished it yet. Have you ever visited Italy? How long has he been there?</i>
	<i>Múltidejűség</i>	<i>Past Simple</i>	<i>And then she kissed me. Why didn't you come yesterday?</i>
		<i>Past Simple Passive</i>	<i>The museum was built in 1965.</i>

		<i>'used to'</i>	<i>I didn't use to live here; I used to live in Ireland.</i>
	<i>Jövőidejűség</i>	<i>Going to</i>	<i>What are you going to do on Saturday?</i>
		<i>Future with Will</i>	<i>When will you be fourteen?</i>
	<i>Főnévi igeneves szerkezet</i>	<i>Full Infinitive / Bare Infinitive</i>	<i>He's too young to drive. Let me go there.</i>
		<i>'-ing' form</i>	<i>I can't stand running.</i>
<b>Birtoklás kifejezése</b>		<i>Past forms of have</i>	<i>I didn't have many friends at school.</i>
		<i>Have with will</i>	<i>At the age of 25 I will have a car.</i>
		<i>Possessive adj.</i>	<i>My, your, his/her/its, our, their dog</i>
		<i>Genitive 's</i>	<i>Kate's brother Whose?</i>
		<i>Possessive pronouns</i>	<i>Mine, yours, his</i>
		<i>Relative pronouns</i>	<i>He's my friend whose mother is a doctor.</i>
<b>Térbeli viszonyok</b>	<i>Irányok, helymeghatározás</i>	<i>Prepositions, Prepositional Phrases, Adverbs</i>	<i>Here, there, on the left, on the right, in, on, under, opposite, next to, between, ...</i>
		<i>Relative adverbs</i>	<i>The village where I was born.</i>
<b>Időbeli viszonyok</b>			
	<i>Gyakoriság</i>	<i>How often?</i>	<i>Always, often, sometimes, never, once/twice a week, every day.</i>

	<i>Időpont</i>	<i>When? What time? When did you last play football? What's the time?</i>	<i>Now, Yesterday, last week, two years ago, Two months ago. Tomorrow, next week In 1997, in July, at 5 o'clock, on Monday It's eight. It's quarter to eight.</i>
	<i>Időtartam</i>	<i>How long? (Past simple)</i>	<i>How long were you in Spain? For one month.</i>
		<i>Already, yet, just Have you ever ...?</i>	<i>I have already read it. He has not finished yet. She has just entered the room. Never before, always, so far</i>
<b>Mennyiségi viszonyok</b>		<i>Singulars and plurals Regular and irregular plurals</i>	<i>Boys, girls, Children, people, men, women ...</i>
		<i>Cardinal numbers 1-100-</i>	
		<i>Ordinal numbers</i>	<i>first, second...</i>
		<i>Countable nouns Uncountable nouns</i>	<i>How many CDs have you got? I've got a lot of/few CDs. How much money have you got? I've got a lot of/ little money. A cup of tea, a piece of chocolate</i>
			<i>all, both, none, neither, every, each There were 3 apples on the plate. Each tasted good.</i>
		<i>How many / How much?</i>	<i>Some, any, no, every, too many, enough</i>



<b>Minőségi viszonyok</b>	<i>Hasonlítás</i>	<i>Comparative and superlative of short adjectives</i>  <i>Irregular comparative and superlative forms of adjectives</i>	<i>Tom's younger than Sue. Mary is the prettiest girl.</i> <i>She is the most intelligent of all.</i> <i>I'm as tall as you.</i> <i>Good/bad (better, worse)</i> <i>What's it like? What colour is it?</i> <i>What does it look/sound/taste/feel like?</i>
	<i>Tanácsadás</i>	<i>Should/shouldn't</i>	<i>You should ask her.</i>
	<i>Kötelezettség</i>	<i>Have to (Past)</i>	<i>Did you have to be there?</i>
	<i>Tiltás</i>	<i>Mustn't</i>	<i>You mustn't smoke here.</i>
		<i>One / ones</i>	<i>Which jumper is yours? The red one.</i>
		<i>Relative pronouns: who, which, that</i>	<i>That's the girl who lives next door.</i>
		<i>So / neither</i>	<i>I want to become a doctor. So do I.</i> <i>Jerry Can't dance. Neither do I.</i>
<b>Modalitás</b>		<i>Must , have to, should</i>	<i>I must learn how to use it.</i> <i>I have to do this project.</i> <i>You should see a doctor.</i>
<b>Logikai viszonyok</b>		<i>Linking words</i>	<i>And/or/but/because</i>
	<i>Feltételesség</i>	<i>conditional</i>	<i>We'll stay at home if it rains.</i>
<b>Szövegösszetartó eszközök</b>		<i>Articles</i> <i>Some+plural noun</i> <i>any+plural noun</i> <i>Some +singular noun</i> <i>Any +singular noun</i>  <i>Nominative and Accusative of personal pronouns</i> <i>Demonstrative pronouns</i>  <i>Indefinite pronouns</i>	<i>A, an, the</i> <i>There are some pencils in the bag.</i> <i>Have you got any sisters?</i> <i>I haven't got any matchboxes.</i> <i>There's some water in the vase.</i> <i>There isn't any juice in my glass.</i>  <i>I, he, they...</i> <i>Me, him, them...</i> <i>This, that, these, those</i> <i>Somebody, anybody, nobody, everybody</i>

## **Értékelési rendszer:**

A tanuló továbbhaladásának követelményeit az egyes iskolák pedagógiai programja tartalmazza.

Jelen helyi tanterv javaslata a továbbhaladás feltételeire a 7. osztály végén: a tanuló legyen képes az év végi kimenetet mérésekor a szókincs, beszédkésztség, beszédértést és íráskészéget mérő feladatokat legalább 30 %-ban, a nyelvhelyességet 20 %-ban teljesíteni.

**Értékelési szempontok:** minden készséget, és a nyelvhelyességet külön-külön értékelünk.

### **Az értékelés módjai:**

- önértékelés
- tanulói értékelés (pár-, csoportmunkában)
- szóbeli értékelés;
- írásbeli, főleg ösztönző-formáló (formatív) értékelés;
- minősítő-szelektáló (szummatív)
- összegző-lezáró értékelés (osztályzás).

## 8. évfolyam

A 8. évfolyamon folytatódó nyelvoktatás legfontosabb célja a tanulók idegen nyelvi kommunikatív kompetenciájának fejlesztése. Ez továbbra is szoros kölcsönhatásban történik az adott életkori szakaszra megfogalmazott nevelési célokkal, és más kulcskompetenciák fejlesztésével, elsősorban az anyanyelvi kommunikáció, a szociális kompetencia, az esztétikai-művészeti tudatosság és kifejezőképesség, valamint a hatékony, önálló tanulás területén. Egyre nagyobb szerepet kap a digitális kompetencia. A tanulás tartalmi révén további kapcsolódási pontok alakulnak ki a természettudományos és technikai kompetencia, valamint a munkaformák révén a kezdeményezőképesség fejlesztésével.

A nyelvi készségek fejlesztése komplex módon történik, úgy, ahogy azok a valós kommunikációs helyzetekben természetes módon összekapcsolódnak. A tanulók egyre több autentikus szövegfajttal ismerkednek meg, bővül a szókincsük, szélesedik nyelvtani ismereteik köre, egyre magabiztosabban tudják megvalósítani beszédszándékaikat. Amellett, hogy az új nyelvtani szerkezetekkel a korábbi fejlesztési szakaszokhoz hasonlóan továbbra is kontextusba ágyazva ismerkednek meg, egyre jobban érdeklik őket a nyelvben előforduló szabályszerűségek és az anyanyelvükhöz hasonló vagy attól eltérő nyelvtani jelenségek. A helyes nyelvhasználatban segítik őket azok a nyelvtani szabályok, amelyeket ők maguk fedeznek fel és fogalmazznak meg. Ugyancsak hathatós segítséget jelent számukra, ha gyakorlatot szereznek az önértékelés és a társértékelés módszereinek alkalmazásában, sikeres próbálkozásaik tudatosításában és hibáik felismerésében, önálló javításában. A helyes nyelvhasználat elsajátításában változatlanul nagy szerepe van a nyelvi input minőségének és mennyiségének, valamint a tanulói megnyilatkozások esetében a pozitív tanári visszajelzésnek.

A korábbi témakörök a 8. évfolyamon tovább bővülnek és mélyülnek azáltal, hogy a tanulók érdeklődése és igényei szerint új szempontokból kerülnek feldolgozásra. Ezek és az újonnan feldolgozásra kerülő témák is összhangban állnak a NAT-ban más műveltségi területeinek tartalmaival, és lehetővé teszik a tanulók számára, hogy a nyelv eszközével alaposabban, árnyaltabban megismerjék szűkebb és tágabb környezetüket. A nyelvtanulás iránti motiváció fenntartása szempontjából meghatározó jelentősége van a témák gondos megválasztásának, és annak, hogy a tanulók kívánságára időről-időre olyan témák is feldolgozásra kerüljenek, amelyek aktuálisan érdeklik, foglalkoztatják őket. A tanulási kedvet fokozza, ha a tanulók változatos munkaformák, értelmes tevékenységek és érdekes, kihívást jelentő feladatok keretében fejleszthetik nyelvtudásukat.

Ebben a fejlesztési szakaszban tovább bővül azoknak a nyelvtanulási stratégiáknak a köre, amelyeket a tanulók megismernek és alkalmaznak a nyelvórákon. Ezek fokozatos elsajátítása lehetővé teszi számukra, hogy az iskolán kívül is egyre inkább hasznosítsák, fejlesszék nyelvtudásukat.

A fejlesztési szakasz célja, hogy a tanulók a 8. évfolyam végére elérjék a KER szerinti A2.2 szintet.

**Óraszám: 108 óra/év**

**3 óra/ hét**

### Ajánlás az éves óraszám felosztására

<b>Témakör sorszáma</b>	<b>Témakör</b>	<b>Óraszám</b>
<b>1.</b>	<b>A szabadidő hasznos eltöltése</b>	<b>16</b>
<b>2.</b>	<b>Fantázia és valóság</b>	<b>16</b>
<b>3.</b>	<b>Modern kommunikáció</b>	<b>16</b>
<b>4.</b>	<b>Környezetünk védelme</b>	<b>16</b>
<b>5.</b>	<b>Modern világunk</b>	<b>17</b>
<b>6.</b>	<b>Múltunk és jövőnk</b>	<b>17</b>
<b>7.</b>	<p><b>Szabadon felhasználható</b></p> <ul style="list-style-type: none"> <li>• Kiegészítő ismeretek: a témakörök elmélyítése, a helyi sajátosságokkal való kiegészítés (saját iskolám, egyházam és iskolám ünnepei, hazám és/vagy célnyelvi országok ünnepei, szokásai stb.)</li> </ul> <p><b>és/vagy</b></p> <ul style="list-style-type: none"> <li>• Differenciálás, gyakorlás: az elsajátított ismeretek begyakorlása, elmélyítése a tanulók egyéni igényeinek megfelelően</li> </ul> <p><b>és/vagy</b></p> <ul style="list-style-type: none"> <li>• Projektmunkák: a témakörökhöz kapcsolódó projektmunkák készítése egyéni, pár-, vagy csoportmunkában</li> </ul>	<b>10</b>

## Ajánlott témakörök

Témakör	Kapcsolódási pontok
<p><b>1. A szabadidő hasznos eltöltése</b></p> <p>Környezetvédelem, természet</p> <p>Szórakozás, sport, egészség</p>	<p>Környezettudatosság:</p> <p>Iskolai faültetés; 'A víz napja' program;</p> <p>Szemétgyűjtés a környékünkön</p> <p>Erkölcstan: Kiemelkedő sportteljesítmények;</p> <p>Kedvenc sportágaink;</p> <p>✚ Hittan:</p> <p>híres sportolók a Bibliában</p>
<p><b>2. Fantázia és valóság</b></p> <p>Fantasztikus történetek;</p> <p>Földünk titkai</p>	<p>Fizika: UFO-k magyarázata;</p> <p>Földrajz: Bermuda háromszög</p> <p>Babonák, hiedelmek, népszokások</p> <p>✚ Hittan:</p> <p>csodák a Bibliában</p>
<p><b>3. Modern kommunikáció</b></p> <p>Sms-írás, telefonhasználat;</p> <p>Jelnyelv, múltbeli titkosírás;</p> <p>Más népek szokásai</p>	<p>Erkölcstan: mindennapi kapcsolattartás szeretteinkkel;</p> <p>A fogyatékkal élők segítése;</p> <p>Történelem: az írás és a titkosírás funkciói; Más nemzetek kulturális szokásai;</p> <p>A számítógép szerepe a modern kommunikációban</p> <p>✚ Hittan:</p> <p>kommunikációs eszközök a Bibliában</p>
<p><b>4. Környezetünk védelme</b></p> <p>A tudomány világa;</p> <p>Környezetszennyezés –</p> <p>Környezetvédelem;</p> <p>Természeti katasztrófák</p>	<p>Biológia: a víz az élet forrása;</p> <p>A víz, mint szórakozás, sportok, közlekedés, utazás közege;</p> <p>Történelem: roncok a múltból; a vizek szennyezése;</p> <p>Földrajz: áradások, viharok;</p>
<p><b>5. Modern világunk</b></p> <p>Egészség, betegség, baleset</p>	<p>Osztályfőnöki munka:</p> <p>Mentők értesítése;</p>

A munka világa	Elsősegélynyújtás; Önkéntes munka; Valóra vált álmok;
<b>6. Múltunk és jövőnk</b> Szórakozás Utazás Vásárlás	Hobbik, furcsa időtöltések; Furcsa nemzeti szokások: 'La Tomatina'; Órák a TV / számítógép előtt; Vásárlás-őrület: korunk betegsége; Földrajz: magas épületek, rendkívüli helyek a világban;

Fejlesztési célok és feladatok egységenként

Fejlesztési egység	Hallott szöveg értése
<b>Előzetes tudás</b>	A2.1 nyelvi szint, azaz a gazdagodó nyelvi eszközökkel megfogalmazott célnyelvi óravezetés megértése, egyszerű, rövid, hangzó szövegekhez kapcsolódó feladatok megoldása.
<b>A tematikai egység nevelési-fejlesztési céljai</b>	Az ismert témakörökben elhangzó szövegekben a beszélők gondolatmenetének követése; a lényeg és néhány alapvető információ kiszűrése az ismert témakörökben elhangzó szövegekből, részben önállóan, részben a megértést segítő, változatos feladatokra támaszkodva; néhány, a megértést segítő alapvető stratégia egyre önállóbb alkalmazása.
<b>A fejlesztés tartalma</b>	
<p>Ismert témakörökben elhangzó rövid, egyszerű szövegekben a beszélők gondolatmenetének követése a tanult nyelvi eszközökre támaszkodva, a beszédhelyzetet figyelembe vételével. Különböző beszélők egyre nagyobb biztonsággal való megértése, amennyiben azok a célnyelvi normának megfelelő vagy ahhoz közelítő kiejtéssel, a tanuló nyelvi szintjéhez igazított tempóban, szükség esetén szüneteket tartva és a lényegi információkat megismételve beszélnek.</p> <p><i>A fenti tevékenységekhez használható szövegfajták, szövegforrások</i></p> <p>Dalok, versek, képekkel illusztrált mesék és történetek, kisfilmek, a célnyelvi kultúrát bemutató multimédiás anyagok, a korosztálynak szóló egyéb hangzó anyagok; tanárral, tanulótársakkal, célnyelvi országokból érkező személyekkel folytatott rövid párbeszéd, tanári beszéd, interaktív feladatok.</p>	

Fejlesztési egység	Szóbeli interakció
<b>Előzetes tudás</b>	A2.1 nyelvi szint, azaz egyszerű nyelvi eszközökkel, begyakorolt beszédfordulatokkal folytatott kommunikáció.
<b>A tematikai egység nevelési-fejlesztési céljai</b>	Válaszadás a hozzá intézett kérdésekre, illetve rövid párbeszéd folytatása; az első lépések megtétele a célnyelv spontán módon történő használata útján;

	<p>egyre több kompenzációs stratégia tudatos alkalmazása a megértetés, illetve a beszédpartner megértése érdekében;</p> <p>törekvés a célnyelvi normához közelítő kiejtésre, intonációra és beszédtempóra.</p>
<b>A fejlesztés tartalma</b>	
<p>A célnyelv tudatos használata a tanórai tevékenységek során, spontán kommunikálás strukturált, előre látható szituációkban (pl. pár- vagy csoportmunka során társakkal).</p> <p>Lehetőség esetén kapcsolatfelvétel, rövid társalgásban való részvétel, spontán kommunikálás célnyelvi beszélőkkel.</p> <p>Beszélgetés során meg nem értés esetén ismétlés, magyarázat kérése, visszakérdezés alkalmazása, illetve szükség esetén a saját mondanivaló átfogalmazása, egyszerűsítése, pontosítása a kommunikáció fenntartása érdekében.</p> <p>Néhány egyszerű, a beszélgetés strukturálása szempontjából fontos elem megismerése és alkalmazása (pl. a kommunikáció fenntartása, követése, lezárása).</p> <p>Észlelt (hallott/látott) jelenségekre (pl. váratlan osztálytermi történésekre, helyzetekre) való reagálás egyszerű nyelvi eszközökkel.</p> <p><i>A fenti tevékenységekhez használható szövegfajták, szövegforrások</i></p> <p>Rövid párbeszéd, egyszerű társalgás, szerepjátékok, dramatizált jelenetek, kérdések, felszólítások, kérések, információ hiányán, illetve különbözőségén, véleménykülönbségen alapuló szövegek, spontán megnyilvánulások.</p>	

<b>Fejlesztési egység</b>	<b>Összefüggő beszéd</b>
<b>Előzetes tudás</b>	A2.1 nyelvi szint, azaz felkészülés után rövid szövegek elmondása.
<b>A tematikai egység nevelési-fejlesztési céljai</b>	<p>Egyszerű nyelvtani szerkezetek és mondatfajták használata;</p> <p>a szavak, szócsoporthoz, egyszerű cselekvések, történések összekapcsolása lineáris kötőszavakkal, és az ok-okozati összefüggések kifejezése;</p> <p>a megértést segítő legfontosabb stratégiák alkalmazása;</p> <p>a célnyelvi normához közelítő kiejtés, intonáció és beszédtempó alkalmazása.</p>
<b>A fejlesztés tartalma</b>	
<p>Önálló vagy csoportban létrehozott alkotás rövid bemutatása és értékelése (pl. közös plakát készítése, kiállítása, szóbeli bemutatása és értékelése).</p>	



Tanári példa vagy autentikus hangzóanyag meghallgatás utáni elisméltése, a célnyelvi normához közelítő kiejtés gyakorlása.

*A fenti tevékenységekhez használható szövegfajták, szövegforrások*

Rövid történetek, élménybeszámolók, szerepek, leírások (pl. képleírás, tanulói munka bemutatása), előadás, prezentáció, témakifejtés.

<b>Fejlesztési egység</b>	<b>Olvasott szöveg értése</b>
<b>Előzetes tudás</b>	A2.1 nyelvi szint, azaz közös feldolgozást követően egyszerű olvasott szövegek lényegének, tartalmának megértése.
<b>A tematikai egység nevelési-fejlesztési céljai</b>	Az olvasott szövegekre vonatkozó feladatok elvégzése; a készsége kreatív használata az olvasott szövegek megértéséhez, értelmezéséhez; tájékozottság növelése a célnyelvi kultúráról; az érdeklődés fokozása a célnyelvi kultúrába tartozó irodalmi, művészeti alkotások iránt.
<b>A fejlesztés tartalma</b>	
Egyszerű, rövid történetek, mesék, versek és egyszerűsített célnyelvi irodalmi művek olvasása. <i>A fenti tevékenységekhez használható szövegfajták, szövegforrások</i> Ismeretterjesztő szövegek, egyszerűsített irodalmi szövegek, mesék, rövid történetek, versek, dalszövegek, cikkek a korosztálynak szóló újságokból és honlapokról, útleírások, hirdetések, plakátok, hagyományos és elektronikus nyomtatványok, internetes fórumok hozzászólásai, képregények, egyszerű üzenetek, képeslapok, feliratok, étlap, menetrend, egyszerű biztonsági előírások, magánlevelek.	

Fejlesztési egység	Íráskészség
<b>Előzetes tudás</b>	A2.1 nyelvi szint, azaz ismert témáról rövid, egyszerű mondatok írása; mintát követve különböző műfajú és a tanulók életkorának megfelelő témájú szövegek alkotása.
<b>A tematikai egység nevelési-fejlesztési céljai</b>	A nyelvismeret kreatívan alkalmazása egyszerű szövegek írására az őt érdeklő, ismert témákról; az alapvető írásbeli műfajok sajátos szerkezeti és stílusjegyeinek felismerése és követése.
<b>A fejlesztés tartalma</b>	
<p>Gyakori írásbeli műfajok legalapvetőbb szerkezeti és stílusjegyeinek követése saját írásmű létrehozása során (pl. megszólítás levélben, e-mailben, záró formula).</p> <p>A mondanivaló közvetítése vizuális eszközökkel (pl. szövegkiemelés, internetes, vagy SMS-ben használt emotikon, rajz, ábra, diasor).</p> <p><i>A fenti tevékenységekhez használható szövegfajták, szövegforrások</i></p> <p>Leírás, ismertető, képaláírás, élménybeszámoló, párbeszéd, üzenet, levél, email, SMS, blogbejegyzés.</p>	

## Kommunikációs eszközök A2.2

<i>1. Társadalmi érintkezéshez szükséges kommunikációs eszközök</i>		
	<i>Kezdeményezés és válasz</i>	
Megszólítás	<i>Excuse me.</i>	<i>Pardon?</i>
Köszönés	<i>How do you do? Good morning. Hello Tom. Hello, how are you? Hi!</i>	<i>How do you do? Good morning. Hello Mary. Very well, thank you. And how about you? Hi!</i>
Elköszönés	<i>Goodbye. Bye-bye! Good night. Take care.</i>	<i>Goodbye. Bye!  Good night. Thanks. Bye!</i>
Köszönet és arra reagálás	<i>Thanks. Thank you very much. Thanks a lot. It's very kind of you.</i>	<i>Not at all. You are welcome. No problem. n't mention it.</i>
Bemutatkozás, bemutatás	<i>My name is... May I/Can I/ Let me introduce myself. May I/Can/ Let me introduce you to Rosy?</i>	<i>Hello. Hi! Pleased to meet you. Nice to meet you.</i>
Érdeklődés hogylét iránt és arra reagálás	<i>How are you feeling today? What's the matter?</i>	<i>Fine. / OK / All right. Much better, thanks. Not very well, I am afraid.</i>
Bocsánatkérés és arra reagálás	<i>I am sorry. I am very sorry. I beg your pardon</i>	<i>That's all right. It doesn't matter. Never mind.</i>

Gratulációk, jókívánságok és arra reagálás	<i>Happy Christmas/New year/Birthday!</i> <i>Many happy returns (of the day)</i> <i>Congratulations!</i>	<i>Happy Christmas /New Year/ Birthday!</i> <i>Thank you.</i> <i>Thank you, the same to you.</i>
Telefon felvétele	<i>Chichester, five oh two double one eight.</i>	<i>Hello, this is Mary Brown speaking.</i>
Telefonon bemutatkozás	<i>Hello, this is Mary Smith speaking</i>	
Megszólítás személyes levélben	<i>Dear John,</i>	
Elbúcsúzás személyes levélben	<i>Best wishes,</i> <i>Love (from),</i>	
<b>2. Érzelmek és lelkiállapotok kifejezésére szolgáló kommunikációs eszközök</b>		
Öröm, sajnálkozás, bánat	<i>Are you happy about that?</i>  <i>What do you think of that?</i>  <i>How do you feel about that?</i>	<i>Great!</i> <i>I'm so glad /very happy.</i> <i>I'm glad to hear that.</i> <i>I'm so pleased that...</i> <i>Good for you.</i> <i>Congratulations.</i> <i>I feel so happy for...</i>  <i>I'm sorry to hear that.</i> <i>What a pity.</i> <i>Oh, no!</i> <i>Oh, dear!</i> <i>I feel so sorry for...</i>
Elégedettség, elégedetlenség, bosszúság	<i>What do you think of...?</i> <i>Are you pleased with...?</i> <i>Are you happy with...?</i> <i>Are you satisfied with...?</i>	<i>That's fine/nice/not bad.</i> <i>That was fine/good/ nice</i> <i>I'm quite satisfied with...</i> <i>I'm quite happy with...</i> <i>I'm quite pleased with...</i>  <i>It's not good enough.</i> <i>That wasn't very good.</i>

Csodálkozás	<i>Jane has lost her money. Tom is twenty. This is a book for you.</i>	<i>How come? Is he? What a surprise!</i>
Remény	<i>What are you hoping for? What are you looking forward to?</i>	<i>I am looking forward to... I hope you'll have time to join me for dinner.</i>
<b>3. Személyes beállítódás és vélemény kifejezésére szolgáló kommunikációs eszközök</b>		
Véleménykérés, és arra reagálás	<i>What do you think? How do you like it?</i>	<i>I think it is rather strange. I like it.</i>
Valaki igazának az elismerése és el nem ismerése	<i>You are right. You are wrong.</i>	
Egyetértés, egyet nem értés	<i>Do you agree? What's your opinion? How do you feel about it?</i>	<i>OK All right. I think he's wrong/right.</i>
Tetszés, nem tetszés	<i>Do you like Greek food? What do you think of my boyfriend?</i>	<i>I think it's great. I don't like it. He looks nice.</i>
Akarat, kívánság:	<i>Would you like a bisquit?</i>	<i>I'd like an ice-cream, please.</i>
Képesség	<i>Can you speak French? Are you able to ride a horse?</i>	<i>I can understand French. I am unable to ride a horse.</i>
Szükségesség	<i>Is that necessarily so? Do I have to...? Is it a must? For sure?</i>	<i>People must sleep sometimes.</i>
Lehetőség	<i>It may rain. She might be late.</i>	
Ígéret	<i>Will you come and meet me at the station?</i>	<i>Don't worry, I will. I promise to be there at five.</i>
Szándék, kívánság	<i>What would you like to do? Would you like to have a rest?</i>	<i>I'd like to see that film I'd rather not go out tonight.</i>
Dicséret, kritika	<i>It's great. It's a good idea.</i>	<i>It's boring.</i>

<b>4. Információcseréhez kapcsolódó kommunikációs eszközök</b>		
Dolgok, személyek megnevezése, leírása	<i>What is it?</i> <i>What's it in English?</i> <i>What is his house like?</i>	<i>It's.../ That's.../ It's a kind of.../It's used for... It's big and comfortable.</i>
Információkérés, -adás	<i>Are you all right?</i> <i>When are the guests coming?</i>	<i>Yes, I am.</i> <i>At 6 p.m.</i>
Tudás, nemtudás	<i>Where is she?</i>	<i>I have no idea.</i>
Egymást követő események leírása	<i>What happened?</i>	<i>First she finished lunch, then she phoned her friend and finally they all met at the cinema.</i>
Bizonyosság, bizonytalanság	<i>Do you think they will come?</i>  <i>How old do you think she is?</i>	<i>They will probably come. They might come, or they might not come.  She can't be very old. She must be 25.</i>
<b>5. A partner cselekvését befolyásoló kommunikációs eszközök</b>		
Kérés és arra reagálás	<i>Can you give me a pen?</i>	<i>Yes, sure. Yes, of course. I'm afraid I can't.</i>
Javaslat és arra reagálás	<i>Let's go to the cinema tonight.</i>	<i>Good idea.</i>
Meghívás és arra reagálás	<i>Are you free on Tuesday?</i> <i>Let's meet on Sunday.</i>	<i>Yes, I am. Good idea.</i>
Kínálás és arra reagálás	<i>Have an orange.</i> <i>Here you are.</i>	<i>Yes, please. No, thank you. Thank you.</i>
<b>6. Interakcióban jellemző kommunikációs eszközök</b>		
Megértés biztosítása	<i>Visszakérdezés, ismétléskérés</i>	<i>Did you say the castle? Sorry, where does she live? Sorry, what did you say his name was?</i>

	<i>Nem értés, magyarázatkerés, magyarázat értés ellenőrzése</i>	<i>Sorry, I don't understand. Could you understand? Am I making myself clear? Sorry, what does that mean?</i>
	<i>Betűzés kérése, betűzés</i>	<i>Can you spell it for me? It spells...</i>
	<i>Felkérés hangosabb, lassúbb beszédre</i>	<i>Could you speak a little more slowly, please? Sorry, that was a bit too fast.</i>

## Fogalomkörök A2.2

Fogalomkörök		Fogalomkörök nyelvi kifejezései	
<b>Cselekvés, történes, létezés kifejezése</b>			
	Jelenidejűség	<i>Present Simple</i>	<i>When do you get up? I don't drink milk.</i>
		<i>Present Continuous</i>	<i>Why is she crying? I'm not listening. I'm leaving.</i>
		<i>Present Perfect Simple</i>	<i>Have you done your room? I haven't finished it yet. I've seen it twice already.</i>
		<i>Present Perfect Progressive</i>	<i>Diane has been painting the house since last week.</i>
		<i>Present Simple Passive</i>	<i>Meals are not included in the price.</i>
		<i>Present Perfect Passive</i>	<i>We have been given a warm welcome.</i>

	Múltidejűség	<i>Past Simple</i>	<i>And then she kissed me. Why didn't you come yesterday?</i> <i>My dad couldn't take part because he was ill.</i>
		<i>Past Progressive</i>	<i>As we were walking home, we saw an accident.</i>
		<i>Past Simple Passive</i>	<i>This castle was built in the 16th century.</i>
	Jövőidejűség	<i>Going to</i>	<i>What are you going to do on Saturday?</i>
		<i>Future with Will</i>	<i>When will you be fourteen?</i>
	Igenevek	<i>Full Infinitive</i> <i>Bare Infinitive</i>	<i>Jerry went to the park to meet his friend.</i> <i>The coach made us train very hard.</i>
		'-ing'	<i>Skating is very exciting.</i> <i>I don't mind walking.</i>
		<i>Reported Speech</i> <i>Statements</i>  <i>Commands, requests</i>  <i>Questions</i>	<i>Peggy told me that she had made a fool of herself.</i> <i>He said that he was hungry.</i> <i>Mum told me to clean my room.</i> <i>The tour guide asked if we were tired.</i>
<b>Birtoklás kifejezése</b>		<i>Past forms of have</i>	<i>I didn't have many friends at school.</i>
		<i>Have with will</i>	<i>At the age of 25 I will have a car.</i>
		<i>Possessive adj.</i>	<i>My, your, his/her/its, our, their dog</i>
		<i>Genitive 's</i>	<i>Kate's brother</i> <i>Whose?</i>
		<i>Possessive pronouns</i>	<i>Mine, yours, his</i>



<b>Térbeli viszonyok</b>	Irányok, helymeghatározás	<i>Prepositions, Prepositional Phrases, Adverbs</i>	<i>Here, there, on the left, on the right, in, on, under, opposite, next to, between, ...</i>
		<i>Prepositions of place</i>	<i>Melissa was born in Italy.</i>
		<i>Prepositions of movement</i>	<i>I usually travel to work by car. The robber ran out of the bank.</i>
<b>Időbeli viszonyok</b>			
	Gyakoriság	<i>How often?</i>	<i>Always, often, sometimes, never, once/twice a week, every day.</i>
	Időpont	<i>When? What time? What's the time?</i>	<i>Now, Yesterday, last week, two years ago, Tomorrow, next week In 1997, in July, at 5 o'clock, on Monday It's eight. It's quarter to eight.</i>
		<i>Prepositions of time</i>	<i>We are leaving on 11th May.</i>
		<i>Time clauses When, while, as soon as, , as</i>	<i>As soon as we saw the strange light, we ran away.</i>
	<i>Időtartam</i>	<i>How long? (Past simple) How lon? (Present Perfect)</i>	<i>How long were you in Spain? For one month. How long have you been training?</i>
		<i>Already, yet, just</i>	<i>I have already read it. He has not finished yet. She has just entered the rrom.</i>
<b>Mennyiségi viszonyok</b>		<i>Singulars and plurals Regular and irregular plurals</i>	<i>Boys, girls, Children, people, men, women ...</i>
		<i>Cardinal numbers 1-100-</i>	
		<i>Ordinal numbers</i>	<i>first, second...</i>

		<p><i>Countable nouns</i></p> <p><i>Uncountable nouns</i></p>	<p><i>How many CDs have you got?</i> <i>I've got a lot of/few CDs.</i></p> <p><i>How much money have you got?</i> <i>I've got a lot of/little money.</i> <i>A cup of tea, a piece of chocolate</i></p>
			<p><i>all, both, none, neither, every, each</i></p> <p><i>There were 3 apples on the plate.</i> <i>Each tasted good.</i></p>
<b>Minőségi viszonyok</b>	Hasonlítás	<p><i>Comparative and superlative of short adjectives</i></p> <p><i>Irregular comparative and superlative forms of adjectives</i></p>	<p><i>Tom's younger than Sue. Mary is the prettiest girl.</i> <i>She is the most intelligent of all.</i> <i>I'm as tall as you.</i> <i>Good/bad (better, worse)</i> <i>What's it like? What colour is it?</i> <i>What does it look/sound/taste/feel like?</i></p>
		<p><i>Subject-object question</i></p> <p><i>Negative questions</i></p> <p><i>Reflexive pronouns</i></p>	<p><i>Who saw the accident?</i> <i>Who did you see?</i> <i>Be careful or you will hurt yourself.</i></p>
<b>Modalitás</b>	<p>Képesség</p> <p>Engedélykérés</p> <p>Kérés</p>	<p><i>Can (ability)</i></p> <p><i>Can/could/may expressing permission</i></p>	<p><i>I can swim.</i> <i>Can/could/may I join you,</i> <i>Could you do the washing up?</i></p>
	Tanácsadás	<i>Should/shouldn't</i>	<i>You should ask her.</i>
	Kötelezettség	<p><i>Must, have to, need to</i></p> <p><i>Have to (Past)</i></p>	<p><i>I need to speak to Jane.</i> <i>Did you have to be there?</i></p>
	Szükségletelenség	<i>Need, 't</i>	<i>You needn't cook tonight.</i>
	Tiltás	<i>Mustn't</i>	<i>You mustn't smoke here.</i>
<b>Logikai viszonyok</b>		<i>Linking words</i>	<i>And/or/but/because</i>
	Feltételeesség	<p><i>Conditional Type 1</i></p> <p><i>Conditional Type 2</i></p>	<p><i>We'll stay at home if it rains.</i> <i>We would stay at home, if it rained.</i></p>
		<i>Wishes</i>	<i>I wish I had more free time.</i>
		<i>Clauses of result</i>	<i>I wish I could drive.</i>

<p><b>Szövegösszetartó eszközök</b></p>		<p><i>Articles: a, an , the</i></p> <p><i>Some+plural noun</i>  <i>any+plural noun</i>  <i>Some +singular noun</i>  <i>Any +singular noun</i></p> <p><i>Nominative and Accusative of personal pronouns</i></p> <p><i>Demonstrative pronouns</i></p> <p><i>Indefinite pronouns</i></p> <p><i>Reflexive pronouns</i></p>	<p><i>Lake Victoria and the River Nile are both in Africa.</i></p> <p><i>There are some pencils in the bag.</i>  <i>Have you got any sisters?</i>  <i>I haven't got any matchboxes.</i>  <i>There's some water in the vase.</i>  <i>There isn't any juice in my glass.</i></p> <p><i>I, he, they...</i>  <i>Me, him, them...</i></p> <p><i>This, that, these, those</i></p> <p><i>Somebody, anybody, nobody, everybody</i></p> <p><i>You don't need to help me, I can do it myself.</i></p>
		<p><i>So, neither, too, either</i></p>	<p><i>I went waterskiing: So did I.</i>  <i>I have never been sailing. Neither have I.</i></p>
<p><b>Függő beszéd</b></p>	<p><i>Jelen időben</i></p>	<p><i>Reported speech with present reporting verb</i></p>	<p><i>He says he is tired.</i>  <i>I don't know where he lives.</i>  <i>Tell him to stop it.</i></p>

<p><b>A fejlesztés várt eredményei a ciklus végén</b></p>	<p>A2 szintű nyelvtudás:</p> <p>A tanuló egyszerű hangzó szövegekből kiszűri a lényegét és néhány konkrét információt.</p> <p>Válaszol a hozzá intézett kérdésekre, sikeresen vesz részt rövid beszélgetésekben.</p> <p>Egyre bővülő szókinccsel, egyszerű nyelvi eszközökkel megfogalmazva történetet mesél el, valamint leírást ad saját magáról és közvetlen környezetéről.</p> <p>Megért ismerős témákról írt rövid szövegeket, különböző típusú, egyszerű írott szövegekben megtalálja a fontos információkat.</p> <p>Összefüggő mondatokat, rövid szöveget ír hétköznapi, őt érintő témákról.</p>
---	---

### **Értékelési rendszer:**

A tanuló továbbhaladásának követelményeit az egyes iskolák pedagógiai programja tartalmazza.

Jelen helyi tanterv javaslata a továbbhaladás feltételeire a 8. osztály végén: a tanuló legyen képes az év végi kimenetet méréskor a szókinccs, beszédképesség, beszédértést és írásképesség mérő feladatokat legalább 30 %-ban, a nyelvhelyességet 20 %-ban teljesíteni.

**Értékelési szempontok:** minden készséget, és a nyelvhelyességet külön-külön értékelünk.

### **Az értékelés módjai:**

- önértékelés
- tanulói értékelés (pár-, csoportmunkában)
- szóbeli értékelés;
- írásbeli, főleg ösztönző-formáló (formatív) értékelés;
- minősítő-szelektáló (szummatív)
- összegző-lezáró értékelés (osztályzás).